



JAARVERSLAG 2010

INHOUDSOPGAVE

Algemeen	1
1 Inleiding	1
2 Structuur en leiding	2
3 Raad van Bestuur	3
4 Provinciale Comit�es.....	4
BO1: organiseren van competitieve sportbeoefening per provincie	10
1 Doelstellingen	10
1.1 Wedstrijden indelen volgens type en koppeling van kwaliteitsnormen	10
1.2 Wedstrijden kindvriendelijker maken.....	11
1.3 Promotie kwalitatief hoogstaande meetings.....	11
2 Statistische Gegevens	12
3 Besluiten	15
4 Eventuele op niveau van doelstellingen en/of acties	15
5 Interne Adviesorganen	16
BO2: Organiseren van recreatieve sportbeoefening per provincie	29
1 Doelstellingen	29
1.1 Strategische Doelstellingen	29
1.1.1 Start to Run	29
1.2 Operationele Doelstellingen.....	29
1.2.1 Start to Run	29
1.2.2 Start to Run activiteiten	30
1.2.3 Aangepaste opleiding voor jogbegeleiders.....	31
1.2.4 Start to Run activiteiten voor 55-plussers	31
2 Overzicht van de acties in 2010 en relatie met de doelstelling	32
3 Evaluatie van de acties.....	33
4 Besluiten	35
5 Interne Adviesorganen	35
BO 3: Organiseren van kaderopleiding en bijscholing.....	36
1 Juryleden.....	36
1.1 Doelstellingen	36
1.1.1 Structureren van de juryopleidingen	36
1.1.2 Bijscholing juryleden	36
1.1.3 Evaluatie Juryleden.....	38
1.1.4 Opsplitsen taken van juryleden	38
2 Sporttechnische Medewerkers	38
2.1 Doelstellingen	38
2.1.1 Strategische Doelstellingen	38
Structuur bijscholings sessies.....	38
Optimaliseren opleidingen	39

2.1.2	Operationele Doelstellingen	40
	Bijscholings sessies	40
	Discussiegroepen.....	41
	Aspirant-Initiator.....	41
	Trainer B Jeugd.....	41
	Competentieprofiel bij atletiektrainers.....	42
3	Administratieve Medewerkers - verenigingen.....	42
3.1	Doelstellingen	42
3.1.1	Strategische doelstellingen	42
4	Administratieve Medewerkers – Federatie	43
4.1	Doelstellingen	43
4.1.1	Strategische Doelstellingen.....	43
4.2	Besluiten	43
4.3	Interne Adviesorganen	44
BO4: Begeleiding van de aangesloten sportverenigingen en informatieopdracht uitvoeren		45
1	Kwaliteitsverbetering.....	45
1.1	Doelstellingen	45
1.1.1	Strategische doelstellingen	45
	Kwaliteit van de jeugdsportwerking	45
1.1.2	Operationele Doelstellingen	46
	Ondersteuning via het Jeugdsportfonds.....	46
	Kwaliteitslabel verenigingen.....	46
2	Sporttechnische werking.....	46
2.1	Doelstellingen	46
2.1.1	Strategische Doelstellingen.....	46
	Kwaliteit van de Jeugdsportwerking	46
2.1.2	Operationele doelstellingen.....	47
	Promotie Funhappenings	47
	Promotie van meerkampwedstrijden voor Cadetten	47
3	Sportmedische en sportethische begeleiding	48
3.1	Doelstellingen	48
3.1.1	Strategische Doelstellingen.....	48
	Sportmedische begeleiding	48
	Sportethische begeleiding.....	48
3.1.2	Operationele Doelstellingen	49
	Anti-Doping	49
	Ethiek in de sport	49
4	Administratieve begeleiding	49
4.1	Doelstellingen	49
4.1.1	Strategische Doelstellingen.....	49
	Meerwaarde bieden aan begeleiding van de verenigingen	49
4.1.2	Operationele Doelstellingen	50

	Gebruik extranet	50
5	Sportpromotie	50
5.1	Doelstellingen	50
5.1.1	Strategische doelstellingen	50
	Uitstraling van de atletiek via topprestaties	50
	Stimuleren van promotionele clubactiviteiten	51
	Stimuleren van sportpromotionele activiteiten	51
6	Informatieopdracht	51
6.1	Doelstellingen	51
6.1.1	Strategische doelstellingen	51
	Meerwaarde bieden	51
7	Communicatie	52
7.1	Doelstellingen	52
7.1.1	Strategische Doelstellingen	52
	Interne en externe meerwaarde bieden	52
8	Interne adviesorganen	53
BO5: Promoten van de eigen sporttak		54
1	Doelstellingen	54
1.1	Organisatie en deelname aan promotionele activiteiten	54
2	Evaluatie van de belangrijkste promotionele activiteiten	55
2.1	Vlaamse veldloopweek	55
2.2	Initiatiekampen	56
2.3	Jeugddag	56
3	Besluiten	56
4	Interne Adviesorganen	57
FO1: Jeugdsport		58
1	Strategische doelstelling: kwaliteit van de jeugdbegeleiding	58
1.1	Doelstelling	58
1.2	Resultaten en effectmeting	58
1.3	Evaluatie	63
1.3.1	Evaluatie van de deelaspecten	63
1.3.2	Kwaliteitslabel	65
2	Operationele Doelstellingen	66
2.1	Aantal gediplomeerde jeugdtrainers	66
2.1.1	Resultaten en effectmeting	66
2.1.2	Evaluatie	66
2.2	Multidisciplinaire opleiding tot en met 15 j.	66
2.2.1	Resultaten en effectmeting	66
2.2.2	Evaluatie	66
2.3	Aantal Verenigingen die beschikken over een jeugdcoördinator	67
2.3.1	Resultaten en effectmeting	67
3	Overzicht van de werking in 2010	67
3.1	Promotie	67
3.2	Controle en Monitoring	67
3.2.1	Timing	67

3.3	Vermelding van de steun van de Vlaamse Overheid	67
FO2:	Sportkampen.....	69
1	Doelstellingen	69
2	Resultaten en effectmeting	69
3	Promotiestrategie	69
4	Steun van de Vlaamse Overheid	70
5	Specifieke initiatieven voor kansengroepen	70
	Project "Toeleiding van kansengroepen naar interne sportkampen", gefinancierd door de Vlaamse Overheid.....	70
6	Evaluatie	71
7	Besluit.....	71
FO3:	Topsport en topsportscholen.....	73
1	Topsport.....	73
1.1	Structuur.....	73
1.1.1	Dagelijkse werking	73
1.1.2	Professionele trainers.....	73
1.1.3	Topsportcommissie	73
1.2	Topsportpiramide.....	74
1.3	Selectiecriteria en prestatiecriteria	75
1.4	Performantiecriteriën	76
1.5	Elite-lijst.....	78
1.6	Elitebegeleiding	79
1.6.1	Ondersteuning	79
1.6.2	Stages	82
1.6.3	Buitenlandse wedstrijden.....	82
1.6.4	HPC/PTC Gent en Leuven.....	82
1.6.5	Medisch-wetenschappelijke begeleiding	83
1.6.6	Doping	83
1.7	Kampioenschappen	83
2	Topsportscholen	85
2.1	Overzicht van de werking in 2010.....	85
2.1.1	Locaties.....	85
2.1.2	Leerlingen	85
2.1.3	Sporttechnische begeleiding.....	87
2.1.4	Selecties – opvolging nieuwe kandidaten	88
2.1.5	Medische – wetenschappelijke begeleiding	88
3	Talentdetectie –en ontwikkeling.....	90
3.1	Talentdetectie	90
3.1.1	Clubs	90
3.1.2	Provinciaal	90
3.1.3	Federaal	90
3.2	Talentontwikkeling buiten de topsportschool	91
FO4:	Prioriteitenbeleid: seniorenwerking	93

1	Doelstellingen	93
2	Resultaten en effectmeting	93
3	Steun van de Vlaamse Overheid	93
4	Evaluatie	93
Lijst van figuren en grafieken		95
Lijst van tabellen		96

Algemeen

1 Inleiding

Dit jaarverslag beginnen we traditioneel met de sportieve prestaties van onze Vlaamse atleten.

Sportief:

Op het WK indoor in Doha werd Svetlana Bolshakova 8ste in de finale van het hinkstapspringen en was er zilver voor de 4 x 400 m ploeg van de mannen zodat meteen de trend werd gezet voor een voortreffelijke zomer. Op de Europese kampioenschappen veldlopen miste Jeroen D'Hoedt nipt het podium bij de U-23 Beloften.

Op het eerste European Team Championship werd België 7de in de First League na de nodige pech.

Op de Europese kampioenschappen in Barcelona was er een gouden medaille voor Kevin Borlée op de 400 m en een bronzen medaille voor Svetlana Bolshakova in het hinkstapspringen en de 4 x 400 m ploeg van de mannen.

Ook de jeugd presteerde schitterend met een 4de plaats van Hanne Van Hessche in het hoogspringen op het WK Juniores in Moncton, waar er ook finaleplaatsen waren voor Julien Watrin (7de) op de 100 m en Stef Vanhaeren (6de) op de 400 m horden.

Verdere details staan uitgebreid in het verslag van de technische directie.

Jeugdwerking:

In samenwerking met de provinciale comités werden provinciale talentendagen en jeugdtrainingen georganiseerd, na de talentdetectie op clubniveau. Tenslotte waren er de federale talentendagen.

De Vlaamse Atletiekliga ondertekende de Panathlon verklaring, die gedragsregels vastlegt in het nastreven van positieve waarden in de jeugdsport.

De jeugddag was ook dit jaar een succes. Dit jaar ging de steun naar SOS kinderdorpen.

Gehandicaptensport:

In dat kader werd een G-criterium uitgewerkt, worden specifieke reglementen opgemaakt en worden bijscholingen en opleidingen georganiseerd.

Administratie:

Op informatica gebied werd een aanvang gemaakt met de studie om de website en alle informatie verstreckende tools daaromheen aan te passen zodat ook de resultaatverwerking op een snelle en efficiënte wijze kan gecommuniceerd worden. Aan de externe communicatie wordt gewerkt om deze te verbeteren.

De interne analyse is ondertussen gedaan en er werden gesprekken gevoerd om de uitvoering van het project uit te voeren.

De VLAB heeft met een aantal sessies getracht de clubs te ondersteunen bij de organisatie van hun meetings en de samenwerking met het dynamoproject te intensifiëren.

Het aantal atleten dat een startnummer heeft aangevraagd is licht teruggelopen en ook het aantal recreanten kende een terugval.

Op het einde van het jaar werden wij op de hoogte gebracht van de ernstige besparingen die de Vlaamse Gemeenschap zal doorvoeren. Deze ernstige aderlating zowel op sportief niveau als naar de ondersteuning in de personeelskosten, zal zwaar wegen op het budget. De VAL heeft getracht hierop te anticiperen door de aanwerving van een marketing verantwoordelijke die zich een aantal maanden heeft ingewerkt en waarvan

wij hopen dit jaar de eerste vruchten te mogen plukken. Maar andere maatregelen hebben zich eveneens opgedrongen en zo zagen wij ons verplicht een inschrijvingsgeld voor de Vlaamse en Belgische kampioenschappen te vragen.

De voorbereiding van het EK indoor Masters dat in maart 2011 in Gent zal doorgaan heeft ook heel wat tijd van verschillende instanties in het atletiekmilieu gevraagd en hopelijk wordt deze organisatie een groot succes.

Wedstrijden:

Er is dit jaar werk gemaakt om de meetings naar een beter niveau te laten evolueren met de steun van de juryleden en de organisatoren. Ook werd er gestreefd naar kwaliteitsverbetering van de Vlaamse en Belgische kampioenschappen.

Jury:

De opleiding van onze juryleden blijft een zorg die ons ook het afgelopen jaar heeft bezig gehouden. De specialisatie van sommige taken is nodig om op internationale wedstrijden een jurering van niveau te leveren.

De provinciale comités dienen te zorgen voor de aanwerving en de begeleiding van nieuwe juryleden om onze meetings in de beste omstandigheden te laten verlopen.

Om het respect tussen atleten en juryleden in de aandacht te brengen wordt vanaf 2011 de handschudactie gepromoot tijdens alle Vlaamse kampioenschappen.

De Raad van Bestuur en het personeel dankt de talrijke vrijwilligers voor hun inzet tijdens het afgelopen jaar.

2 Structuur en leiding

De Vlaamse Atletiekliga v.z.w. (V.A.L.) werd als gevolg van de wet op de culturele autonomie en de decreten van de Nederlandse Cultuurraad, opgericht op 6 februari 1978.

De zetel van de vereniging is gevestigd te 1020 Brussel, Marathonlaan 119, bus C.

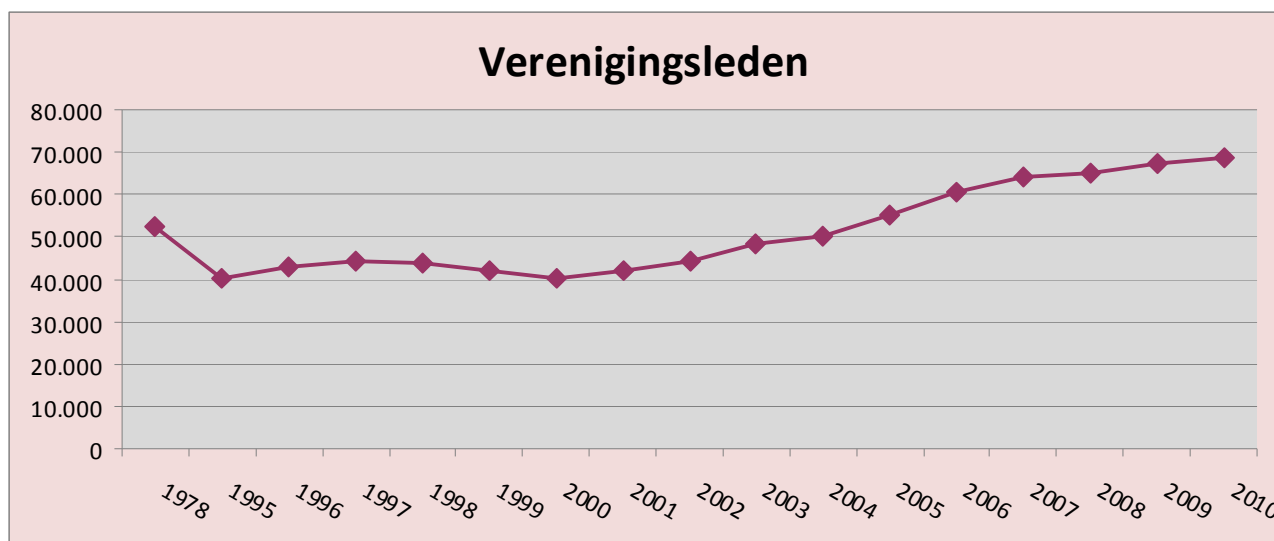
Naam	Vanaf	Tot
Raymond Dubois	05-04-78	17-03-86
Guido Van Diest	17-03-86	30-03-91
Rudy Verlaeckt	30-03-91	08-12-98
Dirk Janssens	27-03-99	28-12-99
Guido Van Diest	25-03-00	29-03-03
Eddy De Vogelaer	29-03-03	

Tabel 1 - voorzitters VAL

Jaar	Verenigingen	Verenigingsleden
1978	102	52.249
1995	101	40.121
1996	98	42.882
1997	95	44.372
1998	94	43.889
1999	95	42.206
2000	90	40.189
2001	89	42.224
2002	90	44.304
2003	90	48.290
2004	90	50.306
2005	89	55.005
2006	89	60.419
2007	89	64.187

2008	90	65.071
2009	89	67.346
2010	88	68.622

Tabel 2 - evolutie verenigingen en verenigingsleden



Figuur 1 - evolutie verenigingsleden

3 Raad van Bestuur

Samenstelling:

Eddy De Vogelaer	voorzitter
Georges Struys	ondervoorzitter/directeur organisatie
Roger Vanbinst	secretaris
Eric Chevrolet	penningmeester
Christophe Delecluse	directeur Topsport
Bert De Brabandere	
Liliane Gysemans	
Gery Follens	
Paul Thys	
Van Boxstael Jens	
Gerit Batsleer	provinciaal afgevaardigde West-Vlaanderen
Mia Lambrecht	provinciaal afgevaardigde Vlaams-Brabant
Willy Nijs	provinciaal afgevaardigde Limburg
Geert Vannieuwenhuysse	provinciaal afgevaardigde Oost-Vlaanderen
Wim Muller	provinciaal afgevaardigde Antwerpen

Data vergaderingen:

25 januari
 1 maart
 29 maart
 26 april
 31 mei
 28 juni
 19 juli
 16 augustus
 27 september
 25 oktober
 29 november
 20 december

Belangrijkste besproken punten:

Zie inleiding

4 Provinciale Comités

Provinciaal Comité Antwerpen

Samenstelling:

Peter Wijns	voorzitter
Benny De Mesmaeker	ondervoorzitter
Monique Michels	secretaris
Frans Tibax	penningmeester
Wim Muller	provinciaal afgevaardigde
André Reniers	provinciaal aanduider
Walter Dobbels	recreatiesportverantwoordelijke
Dirk Van den Brande	terreinen
Paul Van Lysebetten	jeugdbeleid
Jan Adriaansen	
Luc Van Lysebetten	verslaggeving

Data vergaderingen:

15 januari
 30 januari (AV)
 5 februari
 5 maart
 2 april
 7 mei
 4 juni
 2 juli
 3 september
 1 oktober
 5 november
 3 december

Belangrijkste besproken punten:

- Er kwamen dit jaar 2 clubs bij: HAKI uit Hoboken en ZWAT (fusie tussen atletica '84 en swin) uit Zwijndrecht, zodat er 26 clubs aangesloten zijn in de provincie.
- De provinciale kampioenschappen 2010 waren een succes, mede door de inzet van de organiserende clubs.
- PCA was aanwezig bij de VAL-jeugdsportdag in de topsporthal te Gent waar meer dan 2000 jongeren aan deelnamen.
- Op 23, 24 en 25 juni vertegenwoordigde het PCA de atletieksport ter gelegenheid van schoolsport in de Neckerhal te Mechelen op de Doe-Aan-Sportbeurs.
- De verdienstelijke veldlopertjes (62 atleetjes) werden, gewoontegetrouw in de kijker gezet ter gelegenheid van de uitreiking van de crosstrofee op 13 maart 2010 te Duffel.
- Bij de nationale interprovinciale match, georganiseerd op 11 september 2010 in Jambes, waren de resultaten van onze Antwerpse jongeren schitterend met een 2de plaats in de totaalstand.
- De jaarlijkse provinciale trainingen kenden een redelijk succes.
- Op de talentendag van 2 oktober 2010 in het Bloso-centrum te Herentals waren 145 aanwezige deelnemers.

- Het PCA heeft op de vergadering van 5 november de kandidatuur van Steff Vanhaeren (KAPE) weerhouden als kandidaat beloftevolle jongere 2010 voor de provincie Antwerpen.

Provinciaal Comité Vlaams-Brabant

Samenstelling:

Willy Nauwelaerts	voorzitter
Frank De Smedt	secretaris/persverantwoordelijke
Robert Liesenborghs	penningmeester
Jan Van Diest	verantwoordelijke homologatie
Mia Lambrecht	provinciaal afgevaardigde RVB
Fabienne Truyens	recreatiecoördinator
Jos Smolders	verantwoordelijke commissie terreinen
Chris Van San	jeugdwerking
Willy Benthein	jeugdsportcoördinator
Rudi Steenhouwer	afgevaardigde VLAB
Luc Gillet	provinciaal aanduider/jurycoördinator
Robert Hicketick	
Francis Wouters	
François Polspoel	
Elisabeth Mortelmans	

Data vergaderingen:

13 januari
 30 januari
 10 februari
 10 maart
 14 april
 12 mei
 9 juni
 11 augustus
 8 september
 13 oktober
 10 november

Werking:

- In 2010 nam Willy Nauwelaerts ontslag als voorziter van het PC Vlaams-Brabant.
- In 2010 nam Francois Polspoel ontslag als lid van het PC Vlaams-Brabant
- Naast de maandelijkse vergaderingen waren er ook een aantal werkvergaderingen, gericht op de organisatie van het PK en KvV Masters en het PK indoor (ism PC Antwerpen)
- PK Veldlopen in Lennik mag als een succes beschouwd worden met 840 aankomsten, en hetzelfde mag gezegd worden over de organisatie.
- Het PC heeft het lastenboek voor de provinciale zomerkampioenschappen aangepast inzake de verdeling van de inschrijvingsgelden
- Er werden verschillende VLAB-sessies georganiseerd.
- L. Gillet stelde steeds tijdig de jury voor de zomermeetings en de veldlopen op
- M. Lambrecht bracht elke PC-vergadering verslag uit van de vergaderingen van de RvB van de VAL

Provinciaal Comité West-Vlaanderen

Samenstelling:

Kathleen Van Camp	voorzitter
Frank Stubbe	ondervoorzitter
Gabriel Devooght	ondervoorzitter
José D'Haene	secretaris
Bert De Brabandere	penningmeester
Gerit Batsleer	provinciaal afgevaardigde RVB
Noël Opsomer	provinciaal aanduider
Andre Mingneau	recreatiecoördinator/promotie
Gustaaf Lanckriet	verantwoordelijke commissie terreinen
Daniël Lingier	afgevaardigde VLAB
Krist Hoet	
Annie Ligneel	
Johan Vaernewyck	

Data vergaderingen:

7 januari
 30 januari
 4 maart
 1 april
 6 mei
 3 juni
 1 juli
 12 augustus
 9 september
 14 oktober
 18 november
 9 december

Belangrijkste besproken punten:

- Michaël Bultheel (FLAC) werd voor de tweede keer op rij verkozen tot "Beste West-Vlaamse atleet". Bij de vrouwen mocht Juniore Jesse Vercruysse (FLAC) de prachtige kunsttrofee in ontvangst nemen.
- Slechts enkele internationale selecties waren weggelegd voor gouwgenoten en toch keerde er eentje met een medaille huiswaarts. Ruben Vandevelde (AVMO) veroverde een bronzen plak met de Beloftenploeg op het EK veldlopen in Dublin.
- Met het prestatieklassement voor Juniores en Seniores voorzien we ook in een financiële ondersteuning voor geleverde prestaties. Hoewel de minima voor uitbetaling niet te streng zijn, mochten we ruim de helft van het voorziene budget in ons spaarpotje houden.
- De Cadetten en Scholieren krijgen ook de kans om geldprijzen aangespekt met waardebons binnen te rijven, maar moeten daarvoor op regelmatige basis in eigen provincie aan de slag.
- De -op onze provinciale kampioenschappen- geleverde inspanningen komen in aanmerking voor de "trofee Verberckct-Heydens" (dames) en de "wisselbeker Gerit Batsleer".
- Records zijn er om verbroken te worden, doch 2010 bracht maar een magere oogst. De tabellen dienden bij de vrouwen slechts acht keer gewijzigd te worden, bij de mannen zelfs nog een keertje minder.

Trofeeën

Beste West-Vlaamse atleten:	Vrouwen	Jesse Vercruysse (FLAC)
	Mannen	Michaël Bultheel (FLAC)
PCP-Klassement:	Seniores Vrouwen	Jessie Raes (HAC)
	Seniores Mannen	Michaël Bultheel (FLAC)
PCP-Klassement:	Juniores Vrouwen	Jesse Vercruysse (FLAC)
	Mannen	Thomas De Moor (FLAC)
Beker "Verberckt-Heydens" vrouwen	FLAC (Flanders Atletiekclub)	
Wisselbeker "Gerit Batsleer mannen)	FLAC (Flanders Atletiekclub)	

Provinciaal Comité Limburg

Samenstelling:

Johny Bruninx	voorzitter
Hilaire Smits	ondervoorzitter/promotie
Peter Palmans	secretaris/verslaggever
Roger Schippers	penningmeester/verantwoordelijke
homologatie	
Willy Nys	provinciaal afgevaardigde RVB
Herman Daenen	provinciaal aanduider/jurycoördinator
Martin Sniijders	verantwoordelijke commissie terreinen
Jaak Hellings	jeugdsportcoördinator
William Massot	recreatiecoördinator
Maurice Leduc	
Stefan Toth	
Fernand Geukens	
Marc Knaepen	
Anja Schollen	

Data vergaderingen:

30 januari 2010	Algemene vergadering
25 februari 2010	
25 maart 2010	
29 april 2010	
27 mei 2010	
24 juni 2010	
29 juli 2010	
26 augustus 2010	
30 september 2010	
28 oktober 2010	
25 november 2010	
16 december 2010	

Belangrijkste besproken punten:

- Op de PC vergadering van februari wordt het nieuwe bestuur geïnstalleerd. Anja Schollen (Looise) wordt verwelkomd als nieuw PC lid.
- Evaluaties van de verschillende provinciale kampioenschappen.
- Medewerking aan de VAL jeugddag.
- Provinciale trainingen. Erg bevredigend ook qua deelname.
- Deelname aan de Sportdag van de provinciale sportraad
- Het OLimPiC jeugd criterium bevestigt qua deelname.

- Er werd beslist om OLimPiC bis criterium, voor Cadetten en Scholieren, niet langer te organiseren, omwille van het aantal tegenvallende deelnemers.
- Er worden twee stagedagen georganiseerd voor de jeugd.
- Selectie voor en deelname aan interprovinciale match in Herve is vlot verlopen.
- Op de provinciale talentdetectiedag waren 93 atleten aanwezig
- Een commissie werkt een aantal voorstellen uit, om tot beter bezette meetings te komen. De voorstellen worden door de meerderheid van de clubs aanvaard en reeds toegepast bij het samentellen van de zomerkalender.
- De selectiecommissie draagt Anne Claes (ATLA) en Hans Van Alphen (ZWAT) voor als Limburgs atlete en atleet van 2010.
- Organisatie van bijscholing jogbegeleider in Sint Truiden.
- Opleiding wedstrijdadministratie en extranet in Heusden.

Provinciaal Comité Oost-Vlaanderen

Samenstelling:

Erik Coppens	voorzitter/secretaris
Roger Verheuen	erevoorzitter
Maurits Vanderstraeten	ondervoorzitter
Marc Keymeulen	penningmeester
Willy Blondeel	provinciaal aanduider/Verantw. Commissie terreinen
Geert Vannieuwenhuysse	provinciaal afgevaardigde RVB
Christianne Matthys	recreatiecoördinator
Donaat De Baere	
Luc De Vulder	
Mieke Seminck	
Pierre Verhaven	
Jens Van Boxstael	
Marcel Bogaert	
Dirk Debot	
Paul De Cremer	

Data vergaderingen:

11 januari
 23 januari (Algemene Vergadering)
 8 februari
 8 maart
 12 april
 10 mei
 14 juni
 5 juli
 1 augustus
 6 september
 11 oktober
 8 november
 13 december
 (26 november: kalendervergadering)

Doel:

Het provinciaal comité is de spreekbuis van de verenigingen met de VAL.

Belangrijkste besproken punten:

- Het aantal pogingen voor kogel tijdens het PK indoor werd opnieuw op 3+3 gebracht in plaats van 3+1. Dit was perfect mogelijk volgens het uurrooster.
- Er werd besloten dit jaar ook een beste Belofte te verkiezen.

Advies aan de Raad van Bestuur:

- Een oplossing zoeken voor het tekort aan tafels en stoelen voor juryleden (en toeschouwers) in de cafetaria van de Topsportthal te Gent.

BO1: organiseren van competitieve sportbeoefening per provincie

1 Doelstellingen

1.1 Wedstrijden indelen volgens type en koppeling van kwaliteitsnormen

Tegen eind 2012 heeft de Vlaamse Atletiekliga een duidelijke indeling van wedstrijden in verschillende categorieën.

Resultaten en effectmeting

	Winter '09-'10	Zomer '10
JEUGDWEDSTRIJDEN		
<i>jeugdmeerkampen</i>	1	26
<i>open meeting jeugd</i>	11	20
<i>jeugdmeeting</i>	3	99
<i>jongerentrofee</i>		12
<i>FUN</i>		10
	15	157
VOLWASSENWEDSTRIJDEN		
<i>kampenwedstrijden</i>	5	26
<i>open meetings</i>	5	86
<i>meerkampen</i>		2
<i>B</i>		8
<i>FC</i>		7
<i>FCMK</i>		8
	10	135
KAMPIOENSCHAPPEN / INTERCLUBWEDSTRIJDEN		
<i>PK</i>	2	31
<i>KVV</i>	2	4
<i>BK</i>	7	12
<i>BVV</i>		39
	11	86
<i>veldlopen</i>	58	
<i>wegwedstrijden</i>	21	127
<i>gehandicapten</i>	5	14
<i>scholenwedstrijden</i>	2	11

de wedstrijden zijn uitgedrukt in wedstrijdeenheden
bv. BK AC = 2 dagen ==> 2 wedstrijden

Evaluatie

De Vlaamse Atletiekliga heeft een zeer ruim wedstrijdaanbod, zowel voor jongeren als voor oudere atleten en zowel voor de "low profile" atleet als de competitieatleet van hoog niveau. Daarnaast worden scholenwedstrijden georganiseerd en is er een wedstrijdenaanbod voor atleten met een handicap.

Op basis van de analyse van het aantal wedstrijden per soort kan tijdens de volgende jaren een normering uitgewerkt worden voor de organisatie van deze wedstrijden.

1.2 Wedstrijden kindvriendelijker maken

Door het invoeren van Funhappenings en Kids Runs zal de Vlaamse Atletiekliga tegen eind 2012 de wedstrijden kindvriendelijker maken.

Resultaten en effectmeting

Aantal competitieve Funhappenings in 2010

33 verenigingen organiseerden een competitieve Funhappening in 2010. Hiervan werden er 10 opgenomen in de zomerkalender.

Aantal Kids Runs in 2010

12 verenigingen organiseerden tgv. een wegwedstrijd een Kidsrun in 2010

Evaluatie

Het aantal competitie-gelinkte Funhappenings is aanzienlijk gestegen: van 21 in 2009 tot 33 in 2010. Het blijft een uitdaging om het wedstrijdenaanbod bij de jeugd aan te passen aan de leeftijds- en opleidingsnoden.

Het aantal Kidsruns blijft stabiel. In tegenstelling tot de Funhappenings wordt niet specifiek promotie gemaakt betreffende dit initiatief.

1.3 Promotie kwalitatief hoogstaande meetings

Om de Flanders Cup wedstrijden meer uitstraling te geven worden beloftevolle jongeren en elites aangemoedigd om hieraan deel te nemen. Tegen eind 2012 beoogt de federatie een deelname van minstens 80% van de eliteatleten die minstens één maal deelnemen aan dergelijke wedstrijden.

Resultaten en effectmeting

De beloftevolle jongeren werden tijdens een bijeenkomst van de eliteatleten aangemoedigd tot deelname aan de Flanders Cup wedstrijden.

Elite atleet	Aantal deelnames aan Flanders Cup							
	0	1	2	3	4	5	6	
B1	0	2	8	3	2	1	2	18
C	2	4	8	4	2	2	0	22
B2	0	0	2	3	1	1	0	7
Totaal	2	6	18	10	5	4	2	47
%verdeling	4	13	38	21	11	9	4	

Tabel 3 - deelname aan Flanders Cup

Evaluatie

Ruim **82%** van de beloftevolle jongeren nam minimaal 2 keer deel aan de diverse wedstrijden van de Flanders Cup.

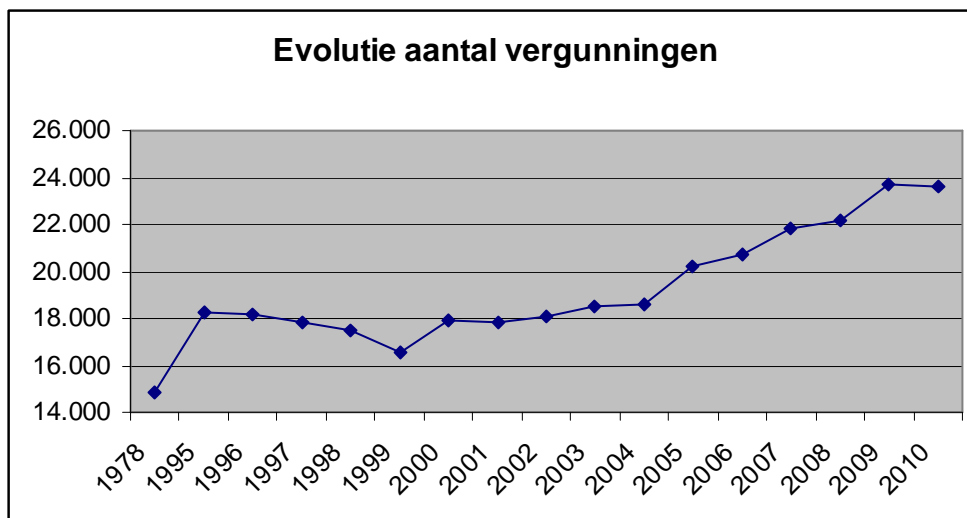
De doelstelling is zeker bereikt maar we dienen verder een inspanning te leveren om ook de andere atleten die nog niet voldoen aan de gestelde

voorwaarde(n) aan te zetten om toch minimum 2 keer deel te nemen aan de Flanders Cup wedstrijden.

2 Statistische Gegevens

Jaar	Vergunning	Mannen	Vrouwen
1978	14.813	10.456	4.357
1995	18.293	11.345	6.948
1996	18.160	11.131	7.029
1997	17.806	10.859	6.947
1998	17.461	10.701	6.760
1999	16.583	10.009	6.574
2000	17.876	10.187	6.948
2001	17.791	10.394	7.397
2002	18.122	10.595	7.527
2003	18.479	10.659	7.820
2004	18.634	10.591	8.043
2005	20.172	11.315	8.857
2006	20.752	11.651	9.101
2007	21.861	12.105	9.756
2008	22.189	12.295	9.894
2009	23.730	12.989	10.725
2010	23.589	13.124	10.465

Tabel 4 - evolutie aantal vergunningen per jaar



Figuur 2 - evolutie aantal vergunningen

1. Mannen

Provincie	Ben	Pup	Min	Cad	Schol	Jun	Sen	Mas	Totaal
Antwerpen	694	533	487	275	259	178	418	812	3.656
Limburg	251	216	182	136	84	75	156	433	1.533
Oost-Vlaanderen	638	525	479	292	254	128	396	688	3.400
Vlaams-Brabant	415	386	289	225	168	92	285	641	2.501
West-Vlaanderen	415	310	264	183	163	75	205	419	2.034
Totaal	2.413	1.970	1.701	1.111	928	548	1.460	2.293	13.124

2. Vrouwen

Provincie	Ben	Pup	Min	Cad	Schol	Jun	Sen	Mas	Totaal
Antwerpen	580	570	448	321	220	136	261	422	2.958
Limburg	296	252	236	142	94	49	130	265	1.464
Oost-Vlaanderen	455	483	419	309	248	112	239	295	2.560
Vlaams-Brabant	342	352	275	234	145	74	185	306	1.913
West-Vlaanderen	335	323	255	179	137	75	106	160	1.570
Totaal	2.008	1.980	1.633	1.185	844	446	921	1.448	10.465

3. Totaal

Provincie	Ben	Pup	Min	Cad	Schol	Jun	Sen	Mas	Totaal
Antwerpen	1.274	1.103	935	596	479	314	679	1.234	6.614
Limburg	547	468	418	278	178	124	286	698	2.997
Oost-Vlaanderen	1.093	1.008	898	601	502	240	635	983	5.960
Vlaams-Brabant	757	738	564	459	313	166	470	947	4.414
West-Vlaanderen	750	633	519	362	300	150	311	579	3.604
Totaal	4.421	3.950	3.334	2.296	1.772	994	2.381	4.441	23.589

Analyse van de jeugdleden bij de Pupillen, Miniemen en Cadetten die deelnemen aan minstens 4 wedstrijden tijdens het zomerseizoen

club	aantal atleten die min. 4 wedstr deden	aantal atleten die min. 1 wedstrijd deden	pup-min-cad met vergunning	% van atleten die min. 4 wedstr deden
1	5	7	28	17,86
2	35	75	149	23,49
3	19	48	89	21,35
4	33	47	128	25,78
5	1	3	32	3,13
6	10	29	54	18,52
7	88	161	398	22,11
8	23	39	92	25,00
9	38	70	169	22,49
10	25	64	162	15,43
11	66	102	166	39,76
12	42	70	141	29,79
13	9	17	40	22,50
14	29	51	71	40,85
15	0	0	20	0,00
16	50	75	126	39,68
17	17	54	105	16,19
18	44	62	95	46,32
19	1	24	54	1,85
20	47	64	121	38,84
21	53	72	108	49,07

22	37	58	96	38,54
23	29	51	86	33,72
24	77	140	329	23,40
25	44	62	101	43,56
26	47	86	182	25,82
27	9	32	125	7,20
28	2	11	70	2,86
29	2	3	26	7,69
30	14	27	71	19,71
31	9	29	110	8,18
32	13	27	45	28,89
33	2	15	45	4,44
34	77	137	191	40,31
35	15	48	91	16,48
36	63	129	275	22,91
37	61	84	148	41,22
38	45	79	101	44,55
39	42	73	166	25,30
40	20	37	46	43,48
41	57	91	268	21,27
42	0	0	13	0,00
43	25	68	94	26,59
44	12	35	86	13,95
45	36	68	111	32,43
46	7	13	22	31,82
47	19	35	41	46,34
48	25	45	74	33,78
49	52	84	184	28,26
50	4	7	23	17,39
51	41	88	213	19,25
52	23	42	86	26,74
53	17	38	117	14,53
54	0	0	2	0,00
55	20	21	27	74,07
56	20	66	107	18,69
57	33	63	113	29,20
58	7	8	31	22,58
59	54	86	139	38,85
60	7	117	220	3,18
61	14	24	51	27,45
62	3	5	19	15,78
63	30	56	187	16,04
64	33	61	184	17,93

65	33	71	132	25,00
66	45	75	120	37,50
67	6	11	30	20,00
68	31	73	130	23,85
69	55	81	176	31,25
70	27	58	79	34,18
71	21	28	50	42,00
72	61	108	253	24,11
73	12	22	63	19,05
74	16	35	85	18,82
75	18	28	63	28,57
76	2	6	21	9,52
77	19	51	136	13,97
78	23	34	57	40,35
79	52	79	150	35,00
80	30	52	119	25,21
81	55	77	153	35,95
82	43	65	149	28,86
83	81	114	204	39,71
84	4	8	57	7,01
85	3	15	67	4,48
86	34	53	108	31,48
87	27	53	93	29,03
gemiddelde	28,61	52,43	107,25	25,77

3 Besluiten

Het aantal wedstrijdvergunningen daalt voor het eerst sinds jaren.

Slechts 25,77% van de Pupillen, Miniemen en Cadetten die beschikken over een wedstrijdvergunning neemt regelmatig (minstens 4x per zomerseizoen) deel aan een wedstrijd.

Het wegvallen van uithangborden als Kim Gevaert en Tia Hellebaut kan hiermee te maken hebben, doch het is opmerkelijk dat heel veel kinderen wel aangesloten zijn bij een vereniging maar niet regelmatig deelnemen aan wedstrijden. Het wedstrijdenaanbod moet drempelverlagend, uitdagender en kindvriendelijker worden.

4 Eventuele op niveau van doelstellingen en/of acties

Geen

5 Interne Adviesorganen

De Vlaamse Atletiekliga beschikt over verschillende commissies die betrokken zijn bij het organiseren van competitieve sportbeoefening:

- Juridische Commissie
- Commissie van Tucht
- Commissie van Beroep
- Medische Commissie
- Commissie Homologatie
- Commissie Sporteglementen
- Commissie Topsport
- Wergroep Jeugdcel
- Commissie Wedstrijdenstructuur
- Commissie Informatica
- Commissie Masters
- Commissie Veldlopen
- Commissie Wegatletiek
- Commissie Recreatie
- Commissie Marketing en Communicatie
- Vlaamse Commissie Jury (VCJ)
- Provinciale Commissie Jury (PCJ)
- VLAB
- VAT

Juridische commissie

Samenstelling:

Herman Deponthière	voorzitter
Marc Wylleman	
Pascal Lahousse	
Philippe De Bruyne	

Commissie van Tucht

Samenstelling:

Philippe De Bruyne	voorzitter
Marc Wylleman	
Suzanne Krol	
Julien Pollet	
Luc Van Lysebetten	
Michael Jacobs	

Data vergaderingen:

14 september
5 oktober

Werking:

Tijdens het dienstjaar 2010 werd 1 tuchtzaak behandeld.

Doel van de commissie:

De commissie heeft tot doel te fungeren als tuchtorgaan binnen de Vlaamse Atletiekliga en er de toepassing van de reglementen te handhaven. Het neemt kennis van klachten die zijn ingediend tegen aangesloten vzw's bij de VAL en hun verenigingsleden, alsmede van klachten die zijn ingediend tegen leden van de Raad van Bestuur van de VAL, bestuurders van een vereniging van de VAL, leden van de commissies en juryleden. Het oordeelt als beroepsorgaan tegen straffen ugesproken door een vereniging van de VAL of tegen administratieve straffen.

Commissie van Beroep

Samenstelling:

Herman Deponthière	voorzitter
Kris Govaerts	
Johan Pepermans	

Medische Commissie

Samenstelling:

Dr. Marc Goethals	voorzitter
-------------------	------------

Artsen

Dr. Renno Roelandt
 Dr. Piet Bouquillon
 Dr. Petra Bruggeman
 Dr. Claire Sneyers
 Dr. Karlien Volckaert
 Dr. Kris Peeters
 Dr. Marc Goethals

Kinesitherapeuten

Jan Moons
 Wim Vandeven
 Robbie Billen
 Piet Deveughele
 Dirk Van der Avert
 Saskia Meersman
 Kathelijne Polspoel
 Maarten Thyssen

vergaderingen:

2 vergaderingen per jaar

- Najaarsvergadering:
 - Taakverdeling voor begeleiding kampioenschappen, internationale wedstrijden en stages.
 - Evaluatie medische begeleiding van het voorbije zomerseizoen.
 - Planning medische opvolging eliteatleten per jaar
- Voorjaarsvergadering:
 - Evaluatie van het voorbije winterseizoen

Commissie Homologatie

Samenstelling:

Jan Van Diest	Vlaams-Brabant
Gabriel Devooght	West-Vlaanderen
Roger Schippers	Limburg
Andre Reniers	Antwerpen
Marcel Bogaert	Oost-Vlaanderen

De commissie Homologatie werd afgeschaft vanaf oktober 2010.

Commissie Sportreglementen

Samenstelling:

Roger Vanbinst	voorzitter
----------------	------------

Willy Nys
Georges Struys
Geert Vannieuwenhuyse

Data vergaderingen:

19 januari
11 mei
21 september
15 november

Doel van de commissie:

- Voorbereiding van de winter en zomerkalender
- Voorstellen aanvangshoogten (indoor en outdoor)
- Aanpassing van de tijdschema's van de Vlaamse kampioenschappen
- Lastenboeken kampioenschappen voorbereiden
- Aanpassing programma nationale interprovinciale match
- Voorstellen aanpassingen sportreglementen
- Bespreken van de voorstellen van de jeugdcommissie en de technische directie
- Voorbereiding van de vergaderingen van de nationale commissie sportreglementen

Commissie Topsport

Samenstelling:

- Tille Scheerlinck voorzitter
- Kim Gevaert
- Tia Hellebaut
- Cedric Van Branteghem
- Jo Van Daele
- William Van Dijk
- Maarten Thijsen
- Dirk Engelen
- Rik Didden
- Philip Gilson
- Ivo Hendrix
- Christophe Delecluse
- Ferdy Geeroms
- Paula Vanhoovels
- Owen Malone
- Piet Desmet

Data vergaderingen:

12 februari
11 juni
24 september

Doel en werking van de commissie:

Bewaken en aftoetsen van de topsportwerking van de federatie en rapporteren aan de Raad van Bestuur van de Val (cfr art. 6 van uitvoeringsbesluit topsport, waar wordt toegelicht dat de Topsportcommissie sinds 01/01/09 een subsidiëringvoorwaarde voor federaties met de facultatieve opdracht topsport is, samenstelling en doelstellingen worden bepaald in het uitvoeringsbesluit)

Belangrijkste besproken punten en adviezen gegeven aan de Raad van Bestuur:

- Opstellen van een gedifferentieerd model om kwaliteit en continuïteit (para-) medisch team te garanderen
- Bepaling van de elitelijst
- Bepaling principes om selectiecriteria vast te leggen voor de verschillende internationale kampioenschappen (u18, u20, u23, AC)

Werkgroep Jeugdcel

Samenstelling:

Geert Vannieuwenhuysse
Jaak Hellings
Carlos Baillieu
Willy Benthein
Paul Van Lysebetten
Paul Roels
Ine Plovie
Mieke Seminck
Katinka Pottie
Paul Van den Bergh
Herman Daenen
Rik Raemaekers
Betty Autrique
Bart Hoogwijs
Paula Vanhoovels
Owen Malone

Voorzitter / Provinciaal jeugdsportcoördinator O-VI.
Provinciaal jeugdsportcoördinator Limburg
Provinciaal jeugdsportcoördinator West-Vlaanderen
Provinciaal jeugdsportcoördinator Vlaams-Brabant
Provinciaal jeugdsportcoördinator Antwerpen

Doel van de commissie:

De commissie bewaakt de jeugdwerking van de Vlaamse Atletiekliga.

Data vergaderingen:

14 januari
1 april
29 juni (werkgroep jeugdcongres)
14 juli (werkgroep jeugdcongres)
2 september (werkgroep jeugdcongres)
18 november

Belangrijkste besproken punten:

- Jeugddag: invulling, organisatie en evaluatie
- Atletiekfestival voor scholen (i.s.m. SVS): medewerking en evaluatie
- Visie rond jeugdwerking
- Bijscholingen/infosessies voor jeugdtrainers
- Provinciale talentenwerking
- Jeugdsportfonds
- Het Concept Funatletiek
- Uitwerking technisch jeugdbrevet
- Organisatie Jeugdcongres

Adviezen aan de Raad van Bestuur:

- Voorstel alternatieve wedstrijdvormen voor Benjamins – Funathletics / aangepaste wedstrijdvormen aan Commissie wedstrijdenstructuur; conclusies van het VAL-Jeugdcongres worden afgewacht alvorens dit verder te bespreken.
- Opleiding voor jeugdjuryleden – voorgelegd aan VCJ
- Voorstel organisatie Jeugdcongres 2011

Commissie Wedstrijdenstructuur

Samenstelling:

Georges Struys
Eddy de Vogelaer
Bert De Brabandere
Geert Vannieuwenhuysse
Willy Nys
Walter Dobbels
François Polspoel
Willy Blondeel
Rita de Ridder
Hector Sienaert
Leo van den Broeck
Peter Wijns

voorzitter

Data vergaderingen:

Geen verslag ontvangen

Commissie Informatica

Samenstelling:

George Struys
Roger Vanbinst
Mattias Gees
Ludwig Peetroons
Herman Van Uytven
Kathleen De Wolf
Stijn Vannieuwenhuysse
Jens Van Boxstael
Katrien Vanwollegghem
Jean-Marie De Schrijver
Nicole Poels
Frankie De Feyter

Voorzitter

Data vergaderingen:

22 april

Belangrijkste besproken punten:

Informaticaproject Vlaamse Atletiekliga

Commissie Masters

Samenstelling:

Bert De Brabandere
Gerit Batsleer
Georges Vanbesien
Jos Jacobs
Willy Blondeel

voorzitter

Serge Beckers
Erna Ots
Kathleen De Wolf
Hilde Bottin
Regina Lenaers

Data vergaderingen:

Geen verslag ontvangen

Commissie Veldlopen

Samenstelling:

Paul Thys	voorzitter
Ludo Caers	
Willy Blondeel	
Staf Lanckriet	
François Polspoel	
Hector Sienaert	
Jos Van Roy	
Peter Wijns	
Michel Jordens	

Data vergaderingen:

8 januari
7 mei
17 september
15 november

Doel van de commissie:

De Commissie Veldlopen heeft als doel het veldlopen te promoten. Dit gebeurt door , indien nodig, het aanpassen van de veldloopbepalingen en er voor te zorgen dat de veldlopen in Vlaanderen op een uniforme manier georganiseerd worden.

Werking:

- Zorgen voor een goede spreiding van de veldlopen per provincie
- Aanpassen van de veldloopbepalingen
- Evaluatie van alle veldlopen, kampioenschappen en het totale veldloopseizoen
- Evaluatie maken van het aantal deelnemers
- Nieuwe voorstellen voorleggen aan de Raad van Bestuur

Adviezen aan de Raad van Bestuur:

- Aanpassing veldloopbepalingen
- Afschaffing kwaliteitslabel
- Elektronische tijdsopname voor de kampioenschappen
- Aantal juryleden voor een veldloop
- Inschrijvingsgeld veldlopen
- Tijdschema kampioenschappen
- Afstanden Veldlopen

Commissie Wegwedstrijden

Samenstelling:

Eddy De Vogelaer	voorzitter
Hector Sienaert	
François Polspoel	
Marc Beullens	
Leo Van Den Broeck	
Christianne Matthys	
Marc Servranckx	
Jean-Pierre Wilssens	
Ronald Veraart	
Andre Mingneau	

Data vergaderingen:

Er werden twee vergaderingen gehouden: 20 januari en 28 maart

Doel van de commissie:

De commissie heeft als doel de wegwedstrijden bij de Vlaamse Atletiekliga te promoten. Daarbij dient nagegaan te worden onder welke vorm de VAL ondersteuning kan geven aan clubs en vooral organisatoren.

Werking:

- Voorstel van nieuwe reglementering en nieuw aanvraagformulier
- Opstellen van kwaliteitscriteria
- Ondersteuning door module voorinschrijven

Adviezen aan de Raad van Bestuur VAL:

Bovenstaande dient afgewerkt te worden nadat er meer zekerheid is over de informatica binnen de VAL.

Recreatiecommissie

Samenstelling:

Gery Follens	voorzitter
William Massot	afgevaardigde PC Limburg
Christiane Matthijs	afgevaardigde PC Oost-Vlaanderen
Walter Dobbels	afgevaardigde PC Antwerpen
Fabienne Truyens	afgevaardigde PC Vlaams-Brabant
Willy Benthein	afgevaardigde PC Vlaams-Brabant
Andre Mingneau	afgevaardigde PC West-Vlaanderen
Michel Nicasi	ervaringsdeskundige
Owen Malone	recreatiesportcoördinator VAL
Carina Glassée	verantwoordelijke STR VAL
Paula Vanhoovels	sporttechnisch coördinator VAL

Data vergaderingen:

12 januari
26 maart
22 juni
14 september
14 december

Doel:

De commissie heeft als doel de recreatieve sport in al haar facetten te promoten. Hand in hand met enkele partners wordt ernaar gestreefd zoveel mogelijk mensen tot joggen aan te zetten en dit onder deskundige leiding van de jogbegeleiders in de verenigingen van de VAL. Door het aanbod van diverse kwalitatieve en doelgerichte opleidingen en

bijscholingen genieten deze joggers van een verantwoorde begeleiding. Onder impuls van de provinciale recreatiesportcoördinatoren worden de verenigingen ertoe aangezet en ondersteund om zoveel mogelijk sessies Start to Run op te starten en te begeleiden.

Belangrijkste besproken punten:

- Aanbod van sessies Start-to-Run, joggings en recreatieve activiteiten in samenwerking met de verenigingen en de diverse partners
- Aanbod van opleidingen en bijscholingen voor jogbegeleiders, met daarbij de vernieuwde bijscholingen voor jogbegeleider+
- Informeren van jogbegeleiders naar federale initiatieven
- Uitwerken Project VAL-loopgroep (implementatie najaar 2011)
- Uitwerken reglement Recreatiesportfonds (proefproject 2011, implementatie zodra middelen beschikbaar zijn)

Adviezen aan de Raad van Bestuur:

- Vergoeding voor Provinciale Recreatiesportcoördinator voor uitvoeren van functies in het takenpakket (o.a. het organiseren van provinciale bijscholingsdagen)
- Goedkeuring project en actieplan "VAL-loopgroep"
- Goedkeuring reglement Recreatiesportfonds

Commissie Marketing en Communicatie
--

Samenstelling:

Eddy De Vogelaer
 George Struys
 Roger Vanbinst
 Willy Pennoit
 Liliane Gysemans
 Mia Lambrecht

Data vergaderingen:

Geen verslag ontvangen

Vlaamse Commissie van Juryleden
--

Samenstelling:

Kathleen van Camp	Voorzitter
Marc Servranckx	secretaris
Noel Opsomer	afgevaardigde West-Vlaanderen
Paul Kempeneers (+2010)/ R. Hicketick	afgevaardigde Vlaams-Brabant
Guido Van Roie	afgevaardigde Antwerpen
Rafael Moens	afgevaardigde Limburg
Patrick Van Caelenberghe	afgevaardigde Oost-Vlaanderen

Vertegenwoordigers in de nationale commissie Juryleden en de Examencommissie:

Kathleen Van Camp
 Noël Opsomer
 Raf Moens

Data vergaderingen:

12 januari
 3 maart
 5 mei

7 juli
1 september

Belangrijkste besproken punten:

- Briefwisseling aangaande de jurywerking
- De jurywerking
- De PCJ-werking
- Scheidsrechtersverslagen
- Klachten
- Technische punten
- Interpretaties van de verschillende reglementeringen
- De werking NCJ

Provinciale Commissie van Juryleden Antwerpen

Samenstelling:

Maria Vennincx	voorzitter
André Reniers	aanduiders
Serge Wynen	
Walter Vermeulen	
Guido Van Roie	
Erik Borms	
Stefan Vervoort	secretaris
Sylvain Demaegt	
Eddy Fermont	

Data vergaderingen:

1 maart
3 mei
5 juli
6 september
27 november

Provinciale Commissie van Juryleden Vlaams-Brabant

Samenstelling:

Leopold Geskens
Willy Nauwelaerts
Luc Gillet
Rudy Steenhouwer
Robert Hicketick

Data vergaderingen:

27 mei
24 augustus

Provinciale Commissie van Juryleden Limburg

Samenstelling:

Herman Daenen	voorzitter
Theo Bruninx	
Raf Moens	

Michel Martens
Romain Vandersteen
William Massot

Data vergaderingen:

Geen verslag ontvangen

Provinciale Commissie van Juryleden Oost-Vlaanderen

Samenstelling:

Christiane Matthijs	voorzitter
Patrick Van Caelenberghe	provinciaal afgevaardigde
Willy Blondeel	provinciaal aanduider
Pierre Verhaven	penningmeester
Stijn Vannieuwenhuyse	secretaris
Jean-Marie De Proft	
Marnix De Mangelaere	

Data vergaderingen:

Geen verslag ontvangen

Provinciale Commissie van Juryleden West-Vlaanderen

Samenstelling:

Gerit Batsleer	voorzitter
Joke Vercruysse	ondervoorzitter
Walter Dejaeghere	secretaris
Noël Opsomer	Provinciaal afgevaardigde/aanduider
Rita Debusschere	
Staf Lanckriet	
Kathleen Van Camp	
Benoit Tierenteyn	

Data vergaderingen:

11 januari
8 februari
8 maart
12 april
17 mei
14 juni
11 oktober
13 december

Onderwerpen van de vergaderingen:

- Een valse start
- Hulp aan atleten
- Een meeting voor Masters
- Merktekens bij werpnummers
- De aanloopzones

Vlaamse Atletiekbestuurders (VLAB)

Samenstelling:

Roger Vanbinst	voorzitter
Daniel Lingier	afgevaardigde PC West-Vlaanderen

Wim Muller
Rudi Steenhouwer
Mieke Seminck
Willy Nys
Nicole Poels
Marcel Oelbrandt

afgevaardigde PC Antwerpen
afgevaardigde PC Vlaams-Brabant
afgevaardigde PC Oost-Vlaanderen
afgevaardigde PC Limburg

Data vergaderingen:

23 februari
28 september

Belangrijkste besproken punten:

Deze commissie is per decreet bepaald. De commissie komt minstens twee keer per jaar samen. Zij is samengesteld uit een voorzitter (bij voorkeur de secretaris van de Vlaamse Atletiekliga), een vaste afgevaardigde uit elk van de vijf provincies en drie bijkomende mandaten waarvan er momenteel slechts een is ingevuld. De mandaten lopen voor twee jaren en worden verkozen in de pare jaren. Momenteel zijn er twee mandaten niet ingevuld. De commissie wordt eveneens bijgestaan door een personeelslid.

De VLAB commissie heeft tot doel de besturen van de Vlaamse clubs te ondersteunen. Daartoe worden verschillende sessies georganiseerd over algemene en technische onderwerpen die nuttig zijn om de clubs toe te laten een efficiënt beleid te voeren.

De algemene vergadering van de VLAB werd voor de eerste maal georganiseerd tijdens het eerste kwartaal van het jaar in de voormiddag van de algemene vergadering van de VAL en gevolgd door een informatievergadering over het werken met vrijwilligers.

Voor de gevolgde sessies worden attesten afgeleverd.

Data sessies:

13 maart 2010: operator elektronische tijdopname
23 maart 2010: richtlijnen interclubs en bekercups van Vlaanderen
25 september 2010: achter de schermen van een sportieve organisatie (atletiekmeeting)
23 oktober 2010: invullen van de zomerkalender in extranet
20 november 2010: taken van de secretaris

Adviezen aan de Raad van Bestuur:

Instaan voor het aanbrengen van de nodige onderwerpen in samenwerking met Sportac en VSF (Dynamo-project).

Vlaamse Atletiektrainers (VAT)

Samenstelling:

André Boonen
Paula Vanhoovels
Nicole Poels

Voorzitter
sportcoördinator
secretariaat

Andere leden:

Betty Autrique – Peter Dreessen - Roger Embrechts – Suzanne Krol – Greet Meulemeester - Katinka Pottie – Paul Thys – Bernard Van Havere - Mieke Boeckx

Data vergaderingen:

11 januari
3 mei
13 september

Studiedagen:

- Module gewichtheffen (voorjaar Leuven en Herentals, najaar Oordegem) – 33 deelnemers

- Jogbegeleiders provinciale sessie Brabant (Wommel - 5 juni): Sportblessures en drop out bij S2R – 36 deelnemers
- Jogbegeleiders: module jogbegeleider+ (Herentals - 19 juni) – 22 deelnemers (Oordegem – 26 juni) – 25 deelnemers
- Jogbegeleiders provinciale sessie Limburg (Sint-Truiden – 12 september): Stretching – 31 deelnemers
- Bijscholingsdag lopen (Blankenberge – 3 oktober): Van basis tot top! – 36 deelnemers
- Bijscholingsdag werpen (Leuven – 13 november): Van basis tot top! – 32 deelnemers
- Bijscholingsdag springen (Oordegem – 20 november): Van basis tot top! – 65 deelnemers
- VAT – Algemene Vergadering en studiedag (Blankenberge – 4 december) – 145 deelnemers

Mediatheek:

In de loop van 2010 hebben 75 trainers aanvragen gedaan. Dit betekende 6321 bladzijden en 1020 artikels. De mediatheek werd aangevuld met 143 artikels en bevat nu 3897 artikels.

Lidmaatschap VAT:

VAT telde in 2010 754 leden. Dit is 109 meer dan in 2009. De grote toestroom van aspirant initiators ligt hier aan de basis.

Evaluatie van het voorbije jaar en vooruitzichten volgend jaar – het woordje van de voorzitter:

Met de grote toestroom van de aspirant-initiators tellen wij nu meer dan 750 leden. De commissie tracht dan ook voor elk wat wils te brengen, wat echter niet altijd evident is.

Zoals vorig jaar hebben wij ook op vraag van de Technische Directie (Owen Malone) de bijscholingen lopen-werpen-springen ondersteund. Ook konden bijna 30 trainers beroep doen op de VAT tussenkomsten voor de begeleiding van hun atleten die deelnamen aan internationale kampioenschappen.

Enkele trainers bekwamen tussenkomsten voor het bijwonen van internationale congressen.

De mediatheek is een uniek werk van Roger Embrechts. Zo ging hij zelfs op vraag van het Marathon congres van Utrecht op reis.

Secretaresse Nicole Poels zorgde voor een enquête waar toch meer dan 250 leden op antwoordden. Wellicht zullen wij een betere kijk krijgen op wat onze trainers van de VAT-commissie verwachten.

Onze commissieleden zijn ook onze aanspreekpunten. Meestal krijgen wij veel negatiefs, het mag dan ook wel eens anders. Als het goed is dan mag dat ook gemeld worden.

Op het terrein was er zeker positief nieuws te melden:

Junior Jeroen D'Hoedt werd Europees Kampioen cross en Atalew Bekele behaalde brons bij de beloften evenals het team.

De Crosscup en zijn sterren van morgen zorgen voor nieuwe leden en promoten samen met Tilburg de "crossinterland", zodat het crossteam zeker bestaansrecht heeft. Maar de crossorganisaties zijn zeker aan vernieuwing toe. VAT trainer Luc De Winne heeft hiervoor een pleidooi gehouden in Atletiekleven.

2010 was zeker het jaar van de 400m en zijn aflossingsploeg met de familie Borlée als voortrekker. Maar ook de Vlaamse inbreng van trainer Patrick Himschoot mag niet over het hoofd gezien worden met Niels Duerinck en de afscheidnemende Cédric Van Branteghem. Van Cédric werd een TV reportage over zijn laatste jaar gemaakt, een echte propaganda voor de atletiek.

En dan was er het brons van Svetlana Bolshakova op het Europees Kampioenschap. Een verhaal om een boek over te schrijven, zegt trainer Michel Boels, wat wellicht ook gaat gebeuren.

Opmerkelijk en wat wij graag anders zien in 2011:

- geen deelnemers op het B.K. alle cat. steeple. Er is nood aan federale of provinciale steepletrainingen
- na de miskleun van het BK juniorees en beloften te Nijvel nogmaals de vraag om de belangrijkste kampioenschappen op 8-baans piste te laten plaatsvinden
- de Nacht van Heusden-Zolder en 2 Flanders Cup op hetzelfde weekend zijn van het goede teveel. Voor 2011 is het anders, maar nu zijn er weer 2 B-meetings en nog de Lokerse op hetzelfde weekend
- de vraag om een badge voor de VAT-trainer om bij jeugdwedstrijden de atleetjes te begeleiden is nog maar eens niet aangenomen. Nu mag "Jan en klein Pierke" zich bemoeien met de startblokken.
- Waar wij wel op dezelfde golflengte met de raad van bestuur zitten is dat nog verjongen uit den boze is. Peuter- en kleuteratletiek zijn een louter commerciële bedoening geworden bij allerlei organisaties. En dat kan toch zeker niet de bedoeling zijn van een atletiekfederatie.

BO2: Organiseren van recreatieve sportbeoefening per provincie

1 Doelstellingen

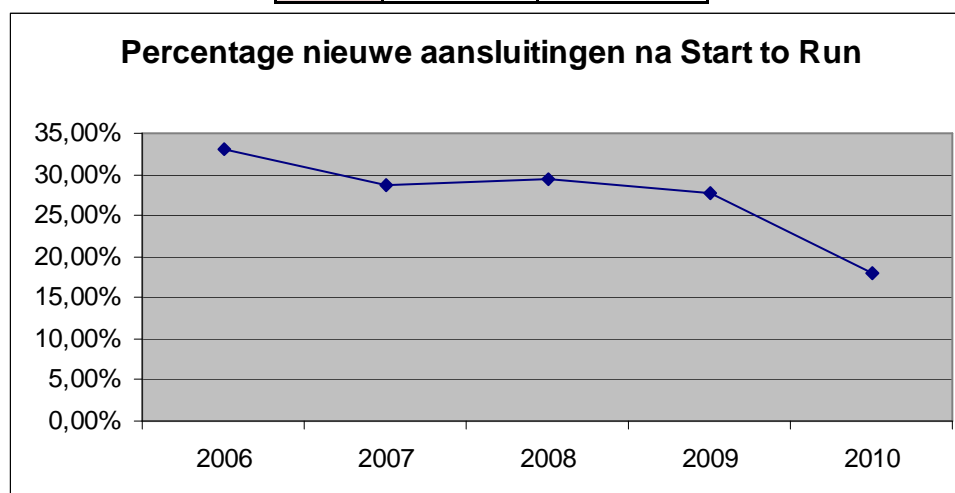
1.1 Strategische Doelstellingen

1.1.1 Start to Run

Tegen einde 2012 heeft de Vlaamse Atletiekliga vanuit de Start to Run 50% aansluitingen bij de federatie als competitie-atleet of recreant. Tegen einde 2010 wordt een percentage bereikt van 40%.

Resultaten en effectmeting

Jaar	aantal	%
2006	3.853	33,02%
2007	2.712	28,80%
2008	2.212	29,42%
2009	1.593	27,69%
2010	1.126	17,97%



Figuur 3 - nieuwe aansluitingen na Start to Run

Evaluatie

De rekrutering van leden via de Start to Run acties daalt de laatste jaren gestaag. Dit heeft enerzijds te maken met een dalend aantal sessies die georganiseerd worden door de verenigingen en dus ook met een dalend aantal deelnemers aan de Start to Run activiteiten tot gevolg. Daarnaast lijkt er in vele clubs een gebrek aan structuur om Start to Run-deelnemers te doen doorstromen naar het clublidmaatschap (recreant of competitieatleet). Er moeten dringend maatregelen genomen worden om de clubstructuur te verbeteren voor de recreanten (cfr Recreatiesportfonds).

1.2 Operationele Doelstellingen

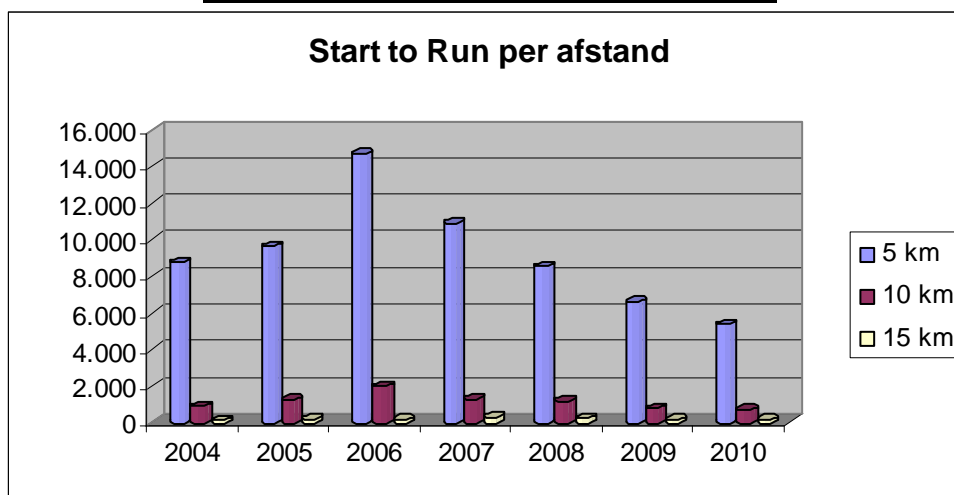
1.2.1 Start to Run

Start to Run opvolgprogramma

Tegen einde 2010 maakt 80% van de actieve Start to Run-verenigingen gebruik van het aangepaste Start to Run opvolgprogramma.

Resultaten en effectmeting

Jaar	5 km	10 km	15 km
2004	8.750	917	121
2005	9.642	1.267	217
2006	14.706	2.001	166
2007	10.897	1.284	331
2008	8.547	1.197	228
2009	6.620	802	176
2010	5.383	704	180



Figuur 4 - Start to Run per afstand

Momenteel maakt 51% van de actieve Start to Run-verenigingen gebruik van een van de opvolgprogramma's.

Dit programma moet echter verder gepromoot worden om zo de stap naar een blijvende sportbeoefening te promoten en de aansluiting bij de federatie te bevorderen.

Evaluatie

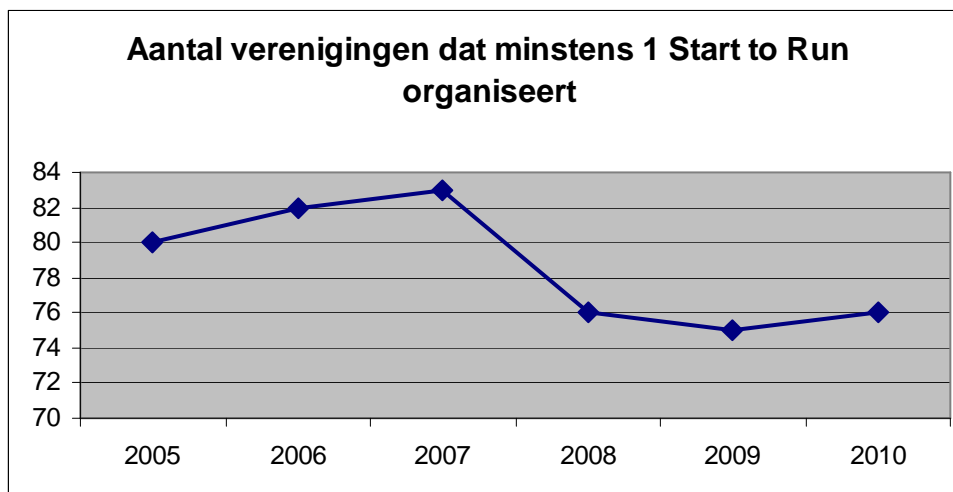
Het opvolgprogramma voor Start to Run moet verder gepromoot worden door middel van infosessies, web-info en brochures.

1.2.2 Start to Run activiteiten

Tegen einde 2012 wordt in 80% van de verenigingen minstens één Start to Run activiteit georganiseerd per jaar.

Resultaten en effectmeting

2005	2006	2007	2008	2009	2010
71	73	74	68	67	67
80%	82%	83%	76%	75%	76%



Figuur 5 - organisaties Start to Run

Evaluatie

Hoewel het aantal verenigingen die een Start to Run activiteit organiseren lichtjes is gedaald ten opzichte van 2007, behoudt de VAL toch een deelname van de verenigingen van 76%. Het aantal deelnemers per sessie neemt af waardoor het totaal aantal deelnemers aan Start to Run in verhouding sterker daalt.

De verenigingen worden verder gesensibiliseerd om de Start to Run activiteiten te blijven organiseren en meer aandacht te besteden aan de promotie van elke activiteit.

1.2.3 Aangepaste opleiding voor jogbegeleiders

Vanaf 2009 biedt de VAL een aangepaste opleiding aan voor jogbegeleiders van gevorderde joggers.

Resultaten en effectmeting

In 2009 werd de opleiding "Jogbegeleider" herschreven en werd een bijkomende module uitgewerkt voor begeleiders van gevorderde joggers. Hiermee wordt voldaan aan een reële behoefte.

Gezien de VTS deze module niet wenst te integreren als een opleiding Jogbegeleider+, heeft de trainersvereniging van de Vlaamse Atletiekliga beslist om vanaf 2010 deze module als een bijscholing te organiseren.

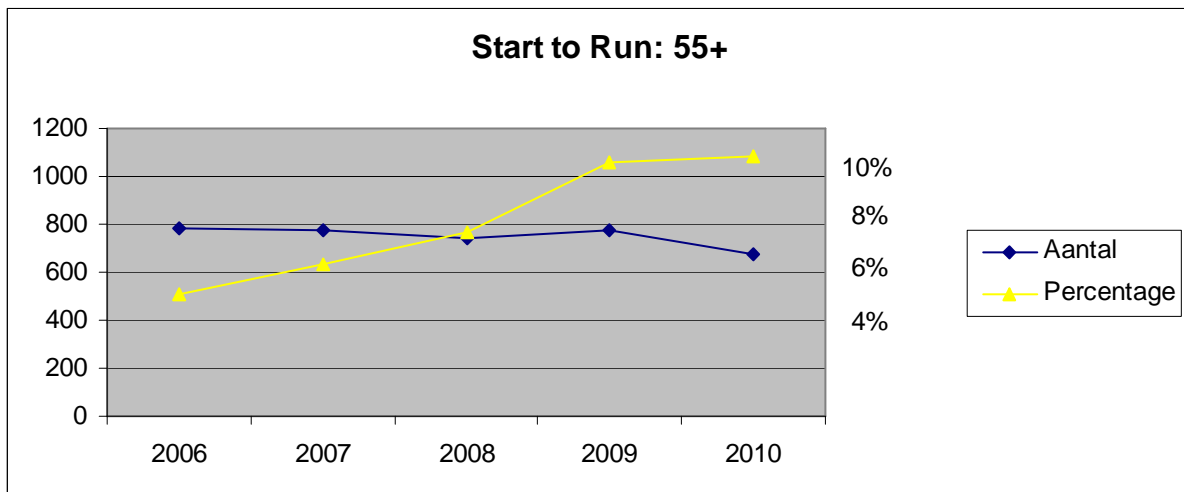
Evaluatie

Vanuit de trainersvereniging van de Vlaamse Atletiekliga zal vanaf 2010 minstens éénmaal per jaar de bijscholing voor gevorderde jogbegeleiders georganiseerd worden.

1.2.4 Start to Run activiteiten voor 55-plussers

Resultaten en effectmeting

Jaar	+54 jaar	% totaal
2006	785	5.06%
2007	772	6.36%
2008	743	7.64%
2009	776	10.56%
2010	679	10.83%



Figuur 6 - Start to Run 55+

Evaluatie

Er was een duidelijk dalende tendens van Senioren-deelnemers aan de Start to Run activiteiten. In 2009 en 2010 werden enkele specifieke sessies voor 55-plussers georganiseerd waardoor opnieuw méér Senioren deelnamen aan de sessies. De promotie van de specifieke Senioren-begeleiding sijnpelde moeizaam door in de gemeenten en de verenigingen. Dankzij de middelen die geïnvesteerd werden via het prioriteitenbeleid van de Vlaamse Atletiekliga, zien we dat deze leeftijdscategorie een procentueel hogere deelname heeft bereikt. Omdat er echter problemen waren met de erkenning van de Jogbegeleiders-diploma's, werd het project in het kader van het prioriteitenbeleid stopgezet. De promotie van deze doelgroep zal echter verder gestimuleerd worden via het Recreatiesportfonds.

2 Overzicht van de acties in 2010 en relatie met de doelstelling

- Promoten van de organisatie van Start to Run activiteiten in de verenigingen met telkens een specifieke promotie voor begeleiding van 55-plussers
 - Informatie naar gemeentelijke sportdiensten
 - Informatie naar verenigingen
 Periode: januari en juli
- Opstart van de Start to Run-sessie in de verenigingen.
Periode: voorjaar: maart – najaar: september
- Organisatie van de opleiding Jogbegeleider in samenwerking met de Vlaamse Trainersschool 2 opleidingen werden ingevuld in 2010:
 - voorjaar: Zwevegem 12 deelnemers
 - de sessie in het najaar in Houthalen werd afgelast wegens te weinig inschrijvingen
- Opstart van de bijkomende module Jogbegeleider+ dmv bijscholingen
 - Herentals – 19 juni 22 deelnemer
 - Oordegem – 26 juni 25 deelnemers
- Bijscholingssessie voor Jogbegeleiders:
 - 21/3 Dendermonde STR-Infobeurs 108 deelnemers

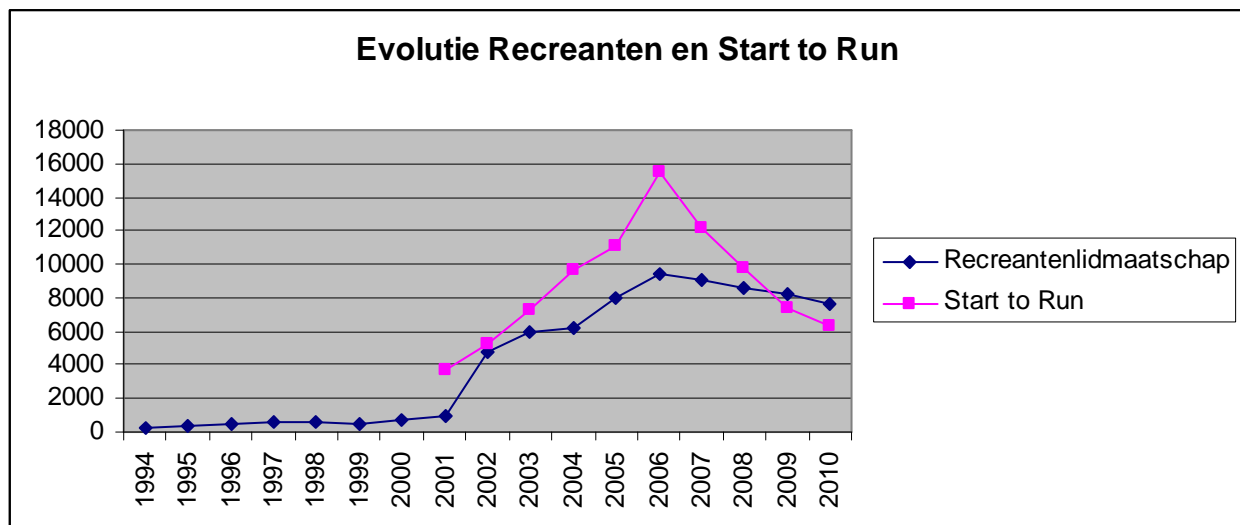
- o 5/6 Wommel Sportblessures – PBD VI-Br 36 deelnemers
- o 12/9 Sint-Truiden Stretching – PBD Limburg 31 deelnemers

3 Evaluatie van de acties

Evolutie van het aantal recreanten en Start to Runners

Jaar	Recreanten	Start to Run
1994	224	
1995	325	
1996	427	
1997	553	
1998	605	
1999	535	
2000	741	
2001	914	3.708
2002	4.788	5.210
2003	5.977	7.329
2004	6.223	9.608
2005	7.970	11.135
2006	9.413	15.523
2007	9.093	12.129
2008	8.577	9.730
2009	8.187	7.346
2010	7.596	6.267

Tabel 5 - evolutie aantal recreanten en Start to Runners



Figuur 7 - evolutie aantal recreanten en Start to Runners

Ondanks de blijvende inspanningen die geleverd worden om Start to Run te promoten en te organiseren, zowel vanuit de federatie als vanuit de verenigingen, zien we dat de dalende tendens in het aantal deelnemers zich verder zet.

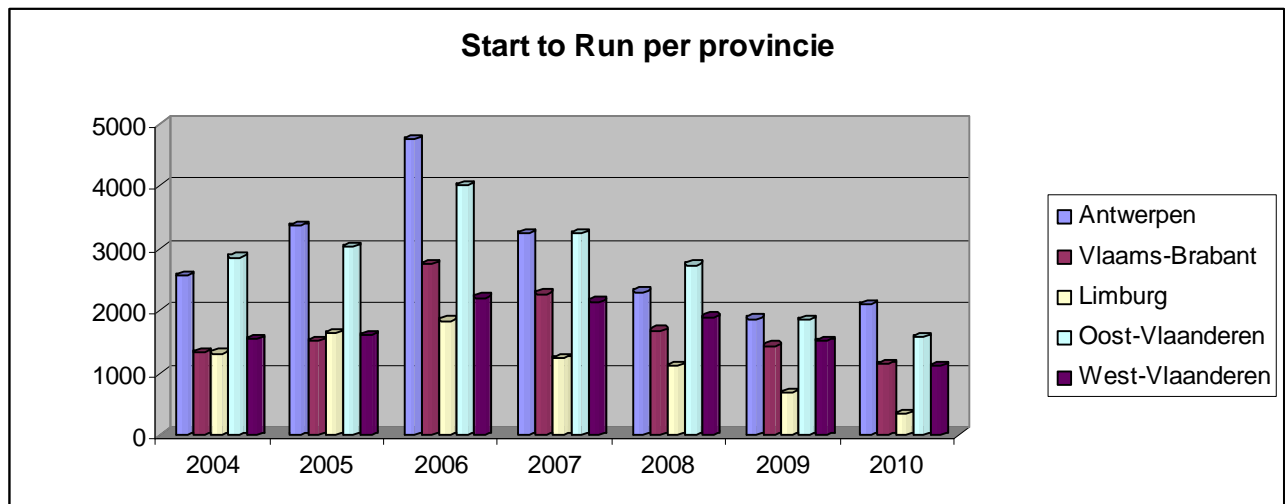
Sowieso kon men na het hoogtepunt van de Start to Run-hype in 2006 enige terugval verwachten. Daarnaast worden gelijkaardige activiteiten georganiseerd vanuit openbare en privéinstellingen en wordt de kans tot aansluiting bij de federatie gemist. De verenigingen kunnen waar mogelijk proberen om een samenwerking aan te gaan met deze actoren (vb. sportdiensten) om een win-win situatie te creëren.

Recreanten per geslacht per provincie

	Antwerpen	Vlaams-Brabant	Limburg	Oost-Vlaanderen	West-Vlaanderen	Totaal
Mannen	526	238	70	369	253	1456
Vrouwen	1574	901	271	1203	862	4811
TOTAAL	2100	1139	341	1572	1115	6267

Start to Runners per provincie

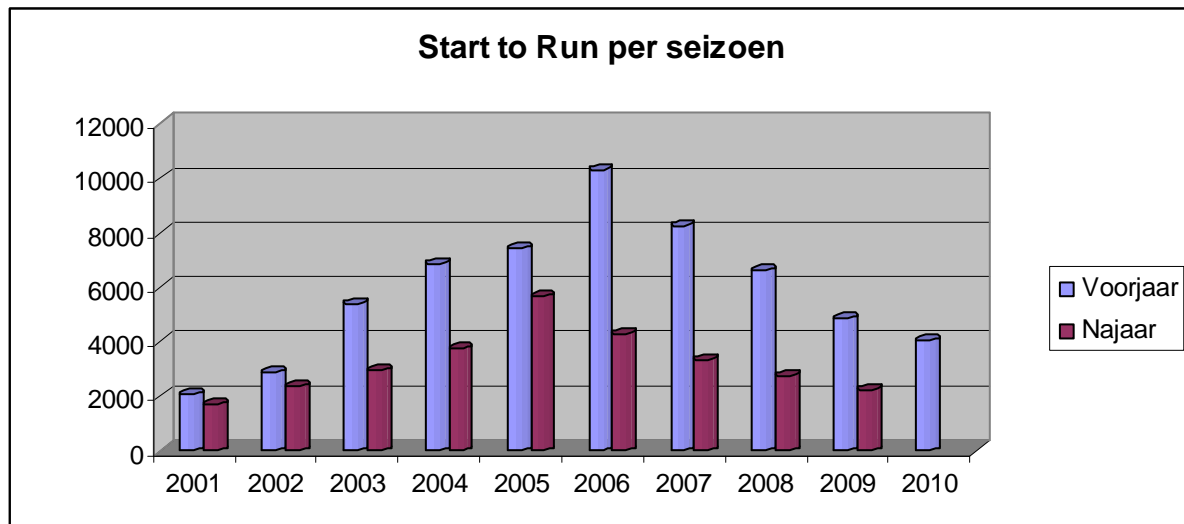
Jaar	Antwerpen	Vlaams-Brabant	Limburg	Oost-Vlaanderen	West-Vlaanderen	Totaal
2004	2569	1332	1317	2856	1534	9608
2005	3354	1512	1632	3028	1609	11135
2006	4744	2752	1842	4002	2208	15548
2007	3234	2274	1229	3244	2148	12129
2008	2302	1680	1114	2737	1897	9730
2009	1869	1435	684	1845	1513	7346
2010	2100	1139	341	1572	1115	6267



Figuur 8 - Start to Run per provincie

Start to Runners per seizoen

Jaar	Voorjaar	Najaar
2001	2039	1669
2002	2861	2349
2003	5391	2938
2004	6853	3732
2005	7403	5661
2006	10303	4308
2007	8252	3325
2008	6593	2762
2009	4848	2236
2010	4031	



Figuur 9 - Start to Run per seizoen

Aantal gediplomeerde jogbegeleiders

	2006	2007	2008	2009	2010
gediplomeerde jogbegeleiders	27	22	50	41	12

4 Besluiten

In het 10de jaar Start to Run stellen we bij de verenigingen een blijvende interesse vast voor het begeleiden van joggers en het bestendigen van joggroepen. De toevloed van deelnemers aan Start to Run sessies daalt hoewel het aantal "vrije joggers" in Vlaanderen steeds toeneemt (gegevens Golazo).

Gezien het zeer grote potentieel van "vrije joggers" én gezien de concurrentie met externe organisaties zich opdringt, zal het project rond de "VAL-loopgroep" verder uitgewerkt en geïmplementeerd worden in 2011.

5 Interne Adviesorganen

De Vlaamse Atletiekliga beschikt over een commissie recreatiesport die betrokken is bij het organiseren van recreatieve sportbeoefening:

Commissie Recreatiesport

Zie pag.22

BO 3: Organiseren van kaderopleiding en bijscholing

1 Juryleden

1.1 Doelstellingen

1.1.1 Structureren van de juryopleidingen

Tegen eind 2010 indeling van juryleden in verschillende opleidingsniveau's met mogelijkheid tot specialiseren.

Resultaten en effectmeting

Een stramien voor de opleiding van juryleden werd uitgewerkt:

- Aspirant-jurylid
- Jurylid niveau 1
- Jurylid niveau 1 met specialisatie
- Jurylid niveau 2
- Jurylid niveau 3

Evaluatie

De eerste aanzet tot de realisatie van een stramien voor opleiding van juryleden, dat nationaal aanvaard werd, heeft veel geduld en tijd gevraagd. De invulling van de eerste module, aspirant-initiator, werd bepaald.

1.1.2 Bijscholingen juryleden

Jaarlijkse organisatie van minstens 5 provinciale bijscholings sessies (1/provincie) en minstens één bijscholings sessie voor nationale en internationale juryleden.

Resultaten en effectmeting

De volgende bijscholingsactiviteiten werden door de PCJ's georganiseerd:

ANTWERPEN

Datum	Onderwerp	Lesgever	Aantal leden
08/01/2010	Taak van de commissarissen Estafetten	W. Vermeulen. G. Van Roie	22
12/02/2010	Vorbereiding bevorderingsexamen	G. Van Roie	24
12/03/2010	Beker van Vlaanderen Wedstrijdenprogrammering	G. Van Roie	22
09/04/2010	Vorbereiding bevorderingsexamen	G. Van Roie	16
11/05/2010	Vervolg voorbereiding bevorderingsexamen	G. Van Roie	17
11/06/2010	Indoor en veldlopen	G. Van Roie	12
10/09/2010	Springnummers met o.a. talmtijden	G. Van Roie	15
08/10/2010	Vervolg springnummers, herhaling reglement indoormeetings	G. Van Roie	16

LIMBURG

23/03/2010	veranderingen reglementen en afspraken	Raf Moens	12 leden
24/04/2010	belijning op de piste	Raf Moens	10 leden
17/08/2010	les estafetten	Raf Moens	11 leden
26/10/2010	veldloopbepalingen	Herman Daenen	15 leden

OOST-VLAANDEREN

15/1, 19/3, 20/5, 17/9 en 19/11

Onderwerpen: specifieke voorvallen, specifieke reglementen, specifieke jurytaken, rondvraag

Lesgever: altijd Patrick Van Caelenberghe

Aanwezigen: steeds tussen 15 en 25 leden

VLAAMS-BRABANT

26/05/2010	Praatcafé		15 leden
23/06/2010	Praatcafé		10 leden
25/08/2010	estafetten		
22/09/2010	veldloopbepalingen		14 leden
27/10/2010	evaluatie zomerseizoen, talmtijden bij hoogspringen		19 leden

WEST-VLAANDEREN

15/02/2010	Nieuwigheden en aandachtspunten in de reglementen	Rita Debusschere	12 leden
15/03/2010	Interclubs	Kathleen Van Camp	14 leden
19/04/2010	Startgebeuren en Springnummers	Staf Lanckriet en Joke Vercruyse	10 leden
17/05/2010	Werpnummers	Walter Dejaeghere	16 leden
21/06/2010	Meerkampen	Noël Opsomer	21 leden
20/09/2010	Evaluatie zomerseizoen	Gerit Batsleer	7 leden
18/10/2010	Veldlopen en indoor	Rita Debusschere	20 leden

Evaluatie

Naast het tweemaandelijks infoblad "Jury Actueel" en de regelmatige publicaties van jury-informatie in het tijdschrift "Atletiekleven" worden voldoende infosessies en bijscholingen georganiseerd voor de verschillende niveaus van juryleden.

1.1.3 Evaluatie Juryleden

Invoeren van een evaluatie van juryleden van nationaal en internationaal niveau.

Resultaten en effectmeting

Binnen het vooropgestelde stramien voor opleiding van juryleden werd eveneens een evaluatie van juryleden opgenomen. Dit onderdeel zal evenwel niet prioritair uitgewerkt worden.

Evaluatie

Het opstarten van een evaluatiesysteem voor juryleden wordt niet prioritair uitgewerkt en wordt naar een latere periode verschoven.

1.1.4 Opsplitsen taken van juryleden

Tegen einde 2009 de mogelijkheid creëren om zich te "specialiseren" in een bepaalde discipline en/of disciplinegroepen.

Resultaten en effectmeting

De mogelijkheid werd gecreëerd voor specialisatie als:

- operatoren van elektronische tijdopneming
- baanrechter
- opmeter van wegwedstrijden

Evaluatie

De eerste specialisaties werden uitgewerkt. Verdere specialisaties zullen uitgewerkt worden in combinatie met de uitwerking van het betreffende niveau (jurylid niveau 1).

2 Sporttechnische Medewerkers

2.1 Doelstellingen

2.1.1 Strategische Doelstellingen

Structuur bijscholingssessies

Tegen einde 2012 heeft de Vlaamse Atletiekliga de structuur van de bijscholingssessies verbeterd en de begeleiding van de trainers geoptimaliseerd zodat minstens 500 trainers op jaarbasis deelnemen aan VAT-trainersbijeenkomsten.

Resultaten en effectmeting

De structuur van de bijscholingen voor trainers werd aangepast sedert 2009: er worden jaarlijks drie bijscholingsdagen georganiseerd waarbij telkens een disciplinegroep wordt uitgediept met workshops voor alle niveaus van trainers (van initiator tot Trainer A).

Deze nieuwe formule kende een zeer groot succes.

De volgende bijscholingen werden georganiseerd:

Module gewichtheffen

33 deelnemers

voorjaar Leuven en Herentals
najaar Oordegem

Jogbegeleiders

Sportblessures en drop out bij S2R, Wemmel – 5 juni	36 deelnemers
Module jogbegeleider+, Herentals – 19 juni	22 deelnemers
Oordegem – 26 juni	25 deelnemers
Stretching, Sint-Truiden – 12 september	31 deelnemers

Themadagen voor initiators, trainers B en trainers A

Bijscholingsdag lopen, Blankenberge – 3 oktober	36 deelnemers
Bijscholingsdag werpen, Leuven – 13 november	32 deelnemers
Bijscholingsdag springen, Oordegem – 20 november	65 deelnemers

VAT – Algemene Vergadering en studiedag, Blankenberge – 4 december 145 deelnemers

Totaal aantal deelnemers in 2010: 425 deelnemers

Evaluatie

De organisatie en de deelname aan bijscholingsdagen door trainers verloopt goed. Vooral door een veel kleiner aantal deelnemers aan de VAT-studiedag werd in 2010 het beoogde doel niet behaald. De mindere deelname had enerzijds te maken met de locatie (Blankenberge) in een uithoek van het land en anderzijds met zeer slechte weersomstandigheden. De VAT-commissie heeft inmiddels beslist om de studiedag in de toekomst steeds vroeger in het jaar te organiseren en in het centrum van het land.

Optimaliseren opleidingen

Tegen einde 2012 heeft de Vlaamse Atletiekliga het aanbod van de opleidingen geoptimaliseerd en is 75% van de actieve trainers gediplomeerd.

Resultaten en effectmeting**OPLEIDINGSSTRUCTUUR ANNO 2010**

	COMPETITIE	RECREATIE
CAD-SEN	TRAINER A	
+14j internationaal	per discipline	
CAD-SEN	TRAINER B	
+14j nationaal	spurt-horden afstandlopen werpen springen disciplineoriëntering meerkamp (in opmaak)	
MIN-PUP	INITIATOR	JOGBEGELEIDER
10-14j	Disciplineoverschrijdend	
BEN-PUP	ASPIRANT-INITIATOR	
6-11j		

Afzonderlijke modules:

- o Gewichtheffen
- o Begeleiden van sportende senioren
- o Begeleiden van atleten met een handicap

GEDIPLOMEERDEN 2010

231 cursisten behaalden een trainersdiploma atletiek in 2010:

- 177 aspirant-initiators
- 39 initiators
- 12 jogbegeleiders
- 3 trainers A

De trainer B-opleiding werd niet georganiseerd in 2010.

% trainers

Op basis van de gegevens uit het Jeugdsportfonds weten we dat 1983 van de 2319 jeugdtrainers gediplomeerd zijn, wat neerkomt op **85%**. Dit is 15% meer dan in 2009.

Gezien:

- de meeste niet-opgeleide trainers bij de jeugd training geven
 - de meeste trainers ook als jeugdtrainer (tot 18j) fungeren
- is dit cijfer eerder een te lage inschatting dan een te hoge inschatting van de realiteit.

Evaluatie

De doelstelling, het behalen van minstens 75% opgeleide trainers in 2012, is behaald. Het invoeren van de aspirant-initiator opleiding heeft hierin een zeer positieve meerwaarde gegeven. Om het vooropgestelde doel te behouden dient de federatie de aspirant-initiator-opleiding blijvend te promoten.

2.1.2 Operationele Doelstellingen**Bijscholingssessies**

Vanaf 2009 organiseert de Vlaamse Atletiekliga jaarlijks minstens 2 bijscholingssessies per opleidingsniveau.

Resultaten en effectmeting**Bijscholing voor Jogbegeleiders:**

- | | | |
|--------------------------------------|-----------------------|--------------------|
| • Sportblessures en drop out bij S2R | Wemmel | 5 juni |
| • Module jogbegeleider+ | Herentals
Oordegem | 19 juni
26 juni |
| • Stretching | Sint-Truiden | 12 september |
| • VAT – studiedag | Blankenberge | 4 december |

Bijscholing voor Initiators:

- | | | |
|----------------------------|--------------|-------------|
| • Bijscholingsdag lopen | Blankenberge | 3 oktober |
| • Bijscholingsdag werpen | Leuven | 13 november |
| • Bijscholingsdag springen | Oordegem | 20 november |
| • VAT – studiedag | Blankenberge | 4 december |

Bijscholing voor trainers B en trainers A:

- | | | |
|------------------------|----------|---------------------|
| • Module gewichtheffen | voorjaar | Leuven en Herentals |
| | najaar | Oordegem |

- | | | |
|----------------------------|--------------|-------------|
| • Bijscholingsdag lopen | Blankenberge | 3 oktober |
| • Bijscholingsdag werpen | Leuven | 13 november |
| • Bijscholingsdag springen | Oordegem | 20 november |
| • VAT – studiedag | Blankenberge | 4 december |

Evaluatie

In 2010 werden minstens vier bijscholingssessies georganiseerd per opleidingsniveau, waardoor de doelstelling ruim behaald werd.

Discussiegroepen

Vanaf 2009 organiseert de Vlaamse Atletiekliga jaarlijks minstens 3 discussiegroepen voor specifieke discipline groepen.

Resultaten en effectmeting

Er werden in 2010 geen specifieke discussiegroepen georganiseerd.

Evaluatie

Het organiseren van discussiegroepen blijft een belangrijk in te vullen onderdeel in de begeleiding van trainers.

Aspirant-Initiator

Door het invoeren van een laagdrempelig instapniveau voor jeugdtrainers behalen minstens 150 jeugdbegeleiders vanaf 2009 jaarlijks een attest van "Aspirant-initiator".

Resultaten en effectmeting

In 2010 namen **177** personen deel aan de Aspirant-initiator-opleiding.

De volgende gemeenten of verenigingen organiseerden een opleiding:

ACA	Alken	18 deelnemers
stad Antwerpen	Antwerpen	11 deelnemers
ACBR	Brasschaat	13 deelnemers
DAC	Dilbeek	17 deelnemers
ABES	Edegem	17 deelnemers
ATLA	Lanaken	16 deelnemers
LEBB	Lebbeke	13 deelnemers
LYRA	Lier	8 deelnemers
AVLO	Lokeren	21 deelnemers
ACKO	Overijse	11 deelnemers
AVR	Roeselare	15 deelnemers
VAC	Vilvoorde	17 deelnemers

Evaluatie

De organisatie van de aspirant-initiator-opleiding kende na het eerste jaar een sterke terugval. Toch behaalden nog 177 cursisten dit basisdiploma voor jeugdopleiding. Het is een uitdaging om de volgende jaren deze doelstelling opnieuw te behalen.

Trainer B Jeugd

Via het uitwerken van de Trainer B jeugd ("disciplineoriëntering") vormt de Vlaamse Atletiekliga vanaf 2010 elk jaar minstens 10 dergelijke trainers.

Resultaten en effectmeting

De opleiding Trainer B "disciplineoriëntering" werd in het najaar 2010 voor het eerst opgestart met 16 deelnemers. De geslaagden zijn pas in 2011 bekend.

Evaluatie

De Trainer B "disciplineoriëntering" werd later opgestart dan oorspronkelijk voorzien. Vanaf 2011 blijft de doelstelling om jaarlijks minstens 10 trainers te vormen binnen deze opleiding.

Competentieprofiel bij atletiektrainers

Via een samenwerking met de VUB wordt het competentieprofiel bij atletiektrainers tegen eind 2010 uitgetekend en vanaf 2011 geïntegreerd in de trainersopleidingen.

Resultaten en effectmeting

Het onderzoek naar de competentieprofielen bij trainers werd in 2009, zoals voorzien, afgerond. De resultaten werden voorgelegd tijdens de algemene vergadering van de trainers en werden gebundeld.

Evaluatie

De resultaten van het competentieonderzoek worden in 2010 in een eerste fase besproken in de denkcel atletiek en vanaf 2011 geïntegreerd in alle nieuwe opleidingen.

3 Administratieve Medewerkers - verenigingen

3.1 Doelstellingen

3.1.1 Strategische doelstellingen

De Vlaamse Atletiekliga organiseert minimaal 4 bijscholingen/jaar voor clubverantwoordelijken.

Resultaten en effectmeting

- 13/03 Operator elektronische tijdopname
- 23/03 Richtlijnen Interclubs en bekercups van Vlaanderen
- 25/09 Achter de schermen van een sportieve organisatie
- 23/10 Invullen van de zomerkalender in het extranet
- 20/11 Taken van de secretaris
- 04/12 Opmaken van een jeugdsportbeleidsplan

Evaluatie

Er werden door de federatie zelf 6 bijscholingen voor clubbestuurders georganiseerd in 2010.

Daarnaast werden de verenigingen gesensibiliseerd om deel te nemen aan Sportac-opleidingen en VSF-opleidingen.

4 Administratieve Medewerkers – Federatie

4.1 Doelstellingen

4.1.1 Strategische Doelstellingen

Er werden door de federatie zelf 6 bijscholingen voor clubbestuurders georganiseerd in 2010.

Daarnaast werden de verenigingen gesensibiliseerd om deel te nemen aan Sportac-opleidingen en VSF-opleidingen.

Resultaten en effectmeting

De volgende erkende bijscholingen werden gevolgd door het personeel:

Paula Vanhoovels

- Ethisch Verantwoord Sporten (2 sessies)
- Leiding geven
- Constructief communiceren
- Dag van de Trainer

Frankie De Feyter

- Leiding geven

Michael Smits

- Jaarrekening
- Basismodule voor nieuwe coördinatoren
- Excel voor gevorderden

Nicole Poels

- Dag van de Trainer

Owen Malone

- Dag van de Trainer
- Excel voor gevorderden

Tille Scheerlinck

- Dag van de Trainer
- Vlaams Coaches Platform

Willy Pennoit

- Actua
- Loonoptimalisatie
- Sociaal overleg
- Ontslag
- Sluiten AO
- Investeringsanalyse
- Sociale inspectie
- Jaarrekening

Evaluatie

Het personeel voldeed aan het verplicht aantal uren opleiding in het kader van het decreet op de sportfederaties.

4.2 Besluiten

De Vlaamse Atletiekliga heeft een goed werkende organisatie in alle domeinen van kadervorming.

4.3 Interne Adviesorganen

VLAB en VAT

BO4: Begeleiding van de aangesloten sportverenigingen en informatieopdracht uitvoeren

1 Kwaliteitsverbetering

1.1 Doelstellingen

1.1.1 Strategische doelstellingen

Kwaliteit van de jeugdsportwerking

Tegen einde 2012 heeft 50% van de verenigingen de kwaliteit van haar jeugdsportwerking verbeterd.

Resultaten en effectmeting

Behaalden het label van Gouden Jeugdvereniging:

ABES	AVLO	DUFF	HAMM	OLSE	VITA
ACME	AVT	EA	KAPE	RCG	VS
ACW	BREAK	ESAK	KKS	RCT	ZELE
ADD	BVAC	FLAC	LOOI	RIEM	
ATLA	DAC	HAKI	LYRA	ROBA	
AVKA	DEIN	HALE	OEH	VAC	

Behaalden het label van Zilveren Jeugdvereniging:

ARAC		AVR		SAC	
------	--	-----	--	-----	--

Behaalden het label van Bronzen Jeugdvereniging:

ACA	ALVA	BRAB	HULS	OB	VOLH
ACDL	ASVO	BREE	KAAG	RAM	ZWAT
ACG	AVMO	DCLA	LEBB	SPBO	
ACHL	AVZK	GRIM	LIER	STAX	
ACKO	AZW	HAC	MAC	TACT	
ACP	BEHO	HCO	MACW	VMOL	

Vergelijking kwaliteitslabels Jeugdsportwerking 2009-2010

	2009	2010
Goud	13	33
Zilver	9	3
Brons	38	32

Evaluatie

68 van de 88 verenigingen behaalden een kwaliteitslabel in 2010, wat neerkomt op 77%.

1.1.2 Operationele Doelstellingen

Ondersteuning via het Jeugdsportfonds

Vanaf 2009 maakt 50% van de Vlaamse verenigingen gebruik van de sporttechnische en materiële ondersteuning via het Jeugdsportfonds. In 2010, 2011 en 2012 stijgt het aantal verenigingen telkens met 10%.

Resultaten en effectmeting

Steeds meer verenigingen maken gebruik van het Jeugdsportfonds.

In 2010 namen 74 verenigingen deel, wat neerkomt op 88%.

Evaluatie

De deelname van de verenigingen aan het Jeugdsportfonds verloopt zeer goed.

Kwaliteitslabel verenigingen

Invoeren van een kwaliteitslabel voor jeugdwerking voor de verenigingen.

Resultaten en effectmeting

Verdeling van de kwaliteitslabels in 2010:

Goud	33 verenigingen
Zilver	3 verenigingen
Brons	32 verenigingen

Evaluatie

77% van de verenigingen haalde een kwaliteitslabel voor de jeugdwerking. 45% van de verenigingen behaalde een gouden label, tegenover 17% in 2009.

2 Sporttechnische werking

2.1 Doelstellingen

2.1.1 Strategische Doelstellingen

Kwaliteit van de Jeugdsportwerking

Door de visie betreffende de jeugdwerking te promoten, de wedstrijdstructuren voor de jeugd aan te passen en de jeugdbegeleiders beter te begeleiden nemen tegen eind 2012 20% méér Cadetten deel aan meerkampwedstrijden.

Resultaten en effectmeting

Jaar	Jongens	Meisjes	TOTAAL
------	---------	---------	--------

2004	54	43	97
2005	68	54	122
2006	71	61	132
2007	65	58	123
2008	68	59	127
2009	77	62	139
2010	70	67	137

--> nulmeting
9% stijging tov. nulmeting
8% stijging tov. nulmeting

Figuur 10 - deelname Cadetten aan meerkamp

Evaluatie

Er is een geleidelijke stijging van het aantal Cadetten die deelnemen aan minstens één meerkampwedstrijd per jaar. In 2010 namen 8% meer Cadetten deel aan meerkampwedstrijden ten opzichte van de nulmeting in 2008.

Een blijvende sterke sensibilisering is noodzakelijk.

2.1.2 Operationele doelstellingen

Promotie Funhappenings

Door de Funhappenings te promoten bij de verenigingen en de jeugdtrainers, organiseren tegen einde 2012 minstens 30% van de verenigingen minstens éénmaal per jaar een funhappening.

Resultaten en effectmeting

37 verenigingen organiseerden minimaal één maal een "open" Funhappening, al dan niet in competitieverband. Dit komt neer op 42% van alle verenigingen.

Evaluatie

In 2010 werden al duidelijk meer Funhappenings in competitieverband georganiseerd dan in 2009. Het vooropgestelde doel werd bereikt en moet door permanente promotie kunnen behouden blijven.

Promotie van meerkampwedstrijden voor Cadetten

Door de meerkampwedstrijden te promoten bij atleten en trainers zal tegen einde 2012 minstens 20% van de competitieatleten in de categorie Cadetten deelnemen aan minstens één meerkampwedstrijd per jaar.

Resultaten en effectmeting

137 van de 2296 Cadetten namen in 2010 deel aan minstens 1 meerkampwedstrijd, wat neerkomt op 6% van de actieve Cadetten, een stijging van 1% tegenover 2009.

Evaluatie

Het beoogde doel is een grote uitdaging maar blijft haalbaar. Verdere sensibilisering via provinciale en federale trainingen en talentendagen, via bijscholingen en infosessies, via website en tijdschrift, ... blijft noodzakelijk.

3 Sportmedische en sportethische begeleiding

3.1 Doelstellingen

3.1.1 Strategische Doelstellingen

Sportmedische begeleiding

Door een optimale informatieverspreiding beoogt de Vlaamse Atletiekliga jaarlijks niet meer dan 1% positieve dopingcontroles ten opzichte van het totaal aantal gecontroleerde sporters in de atletiek.

Resultaten en effectmeting

Dopingcontroles in 2010

- In wedstrijdverband 138
- Buiten wedstrijdverband 81
- Aantal positieve dopinggevallen: 3 *

* waarvan 2 buitenlandse atleten die deelnamen aan wedstrijden in Vlaanderen

Evaluatie

Hoewel de federatie op zich weinig vat heeft op dopinggevallen blijft het belangrijk om de nodige acties te ondernemen om doping tegen te gaan en dopingcontroles te vergemakkelijken.

Dit laatste gebeurt door:

- de eliteatleten herhaaldelijk te stimuleren tot het correct en tijdig invullen van whereabouts
- ism/ MVS infosessies te organiseren voor eliteatleten betreffende het gebruik van Adams, het elektronisch opvolgsysteem voor de whereabouts

Sportethische begeleiding

In 2010 werkt de Vlaamse Atletiekliga een sensibiliseringscampagne uit betreffende sportethische waarden in de sport. Deze campagne wordt vanaf 2011 bij de verenigingen gelanceerd.

Resultaten en effectmeting

De Vlaamse Atletiekliga heeft haar beleid betreffende ethisch verantwoord sporten bepaald voor de periode 2011-2013:

Door het aanbieden van een gedragscode aan de verenigingen, het promoten van een vertrouwenspersoon in de verenigingen en het organiseren van acties om "good practices" te bevorderen, wil de Vlaamse Atletiekliga dat tegen eind 2012:

- 70% van de verenigingen over een gedragscode beschikt
- 70% van de verenigingen een vertrouwenspersoon heeft
- alle verenigingen op de hoogte zijn van EVS-initiatieven van de federatie

Door het promoten van technische brevetten voor jeugdathleten wil de Vlaamse Atletiekliga de mentale druk tot het leveren van prestaties bij jongeren verlagen en een alternatieve uitdaging geven voor minder talentvolle kinderen. De federatie streeft er naar dat tegen eind 2012 30% van de verenigingen gebruik maakt van deze brevetten.

Evaluatie

Het beleid werd uitgestippeld en de eerste stappen werden gezet om de werking rond het ethisch verantwoord sporten op te starten.

3.1.2 Operationele Doelstellingen

Anti-Doping

Per jaar worden minstens 3 activiteiten voorzien om atleten, trainers en bestuurders te informeren betreffende dopingbestrijding.

Mogelijke acties:

- verspreiden van informatiebrochures
- informatie via de website van de Vlaamse Atletiekliga
- informatie via het tijdschrift "Atletiekleven" van de Vlaamse Atletiekliga
- infosessie voor atleten, trainers, bestuurders, ouders, ...
- sensibiliseringsactiviteiten bij de jeugd

Resultaten en effectmeting

In 2010 werden de volgende acties ondernomen:

- verspreiding van infolders om doping te bestrijden
- infosessie voor eliteatleten betreffende het gebruik van Adams
- regelmatige whereabouts-mailing naar eliteatleten

Evaluatie

In 2010 werden de nodige acties ondernomen om doping te bestrijden en mee te werken aan de anti-dopingbestrijding van de Vlaamse Overheid.

Ethiek in de sport

Vanaf 2011 worden alle verenigingen betrokken bij een sensibiliseringscampagne rond ethiek in de sport. Jaarlijks worden minstens 2 acties ondernomen die de belangrijkste facetten rond ethiek in de atletiek belichten.

Deze acties kunnen zijn:

- informatie via website
- informatie via het tijdschrift "Atletiekleven"
- infosessies/bijcholingen voor atleten, trainers, ouders, bestuurders
- opmaak en verspreiding van promotiemateriaal

Resultaten en effectmeting

Deze opdracht werd voorbereid in 2010.

4 Administratieve begeleiding

4.1 Doelstellingen

4.1.1 Strategische Doelstellingen

Meerwaarde bieden aan begeleiding van de verenigingen

De Vlaamse Atletiekliga biedt jaarlijks een meerwaarde aan de begeleiding van de verenigingen door het nemen van minstens 5 initiatieven voor de optimalisering van de clubwerking.

Resultaten en effectmeting

De volgende begeleidingsinitiatieven werden genomen in 2010:

- Aanbieden van wedstrijdenkalenders
- Wekelijks informatieverstrekking aan de verenigingen
- Updating van de website
- Uitbreiding van het extranet
- Aanbieden van prestatiebestanden en ranglijsten
- Informeren betreffende het "Dynamo-project" van de VSF
- Infosessies VLAB voor bestuurders en VAT voor trainers (zie BO3)
- Aanbieden van draaiboeken voor de organisatie van Funhappenings en sportkampen
- Organiseren van provinciale talentendagen en trainingen
- Tweemaandelijkse nieuwsbrief voor juryleden
- Organiseren van opleidingen voor trainers ism. VTS

4.1.2 Operationele Doelstellingen

Gebruik extranet

Tegen eind 2012 maken alle verenigingen gebruik van het extranet van de federatie.

Resultaten en effectmeting

87 van de 88 verenigingen gebruiken het extranet. Slechts één vereniging, ASSA Ronse, gebruikt het extranet niet.

Evaluatie

De meeste verenigingen maken gebruik van het extranet. De doelstelling moet tegen eind 2012 kunnen bereikt worden.

5 Sportpromotie

5.1 Doelstellingen

5.1.1 Strategische doelstellingen

Uitstraling van de atletiek via topprestaties

Door de uitstraling van topprestaties van onze elite-atleten wordt het lidmaatschap vooral in de jeugdcategoryën positief beïnvloed waardoor er jaarlijks een lichte stijging is.

Evaluatie

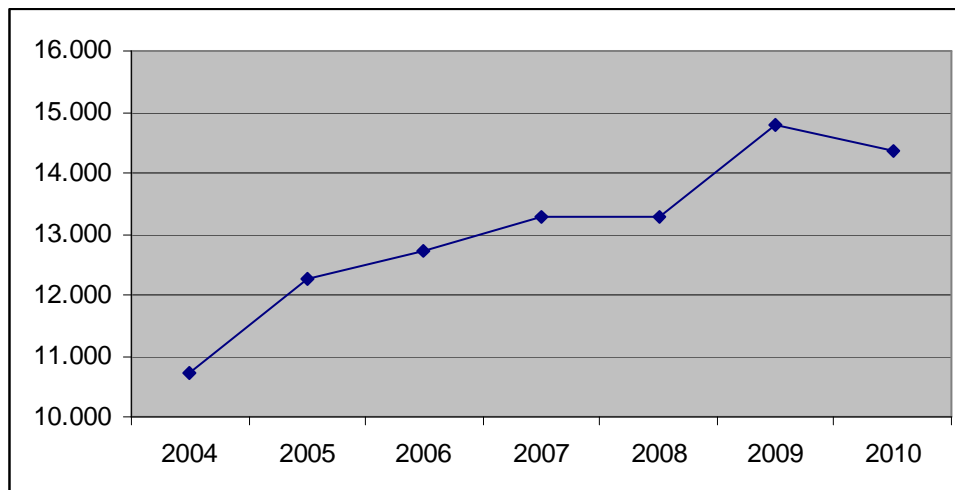
Heel wat weerklank in de kranten en de mogelijkheid dat de journalisten een interview doen met onze betere atleten om naar hun doelstellingen te vragen op de internationale kampioenschappen.

Stimuleren van promotionele clubactiviteiten

Door het stimuleren van promotionele clubactiviteiten en het ter beschikking stellen van informatiemateriaal voor niet-aangeslotenen, zal de Vlaamse Atletiekliga tegen 2012 minstens 10% meer jeugdleden hebben dan in 2008.

Resultaten en effectmeting

2004	2005	2006	2007	2008	2009	2010
10.711	12.261	12.718	13.271	13.263	14.798	14.377



Figuur 11 - aantal leden tussen 6 en 15 jaar

Evaluatie

We stellen een lichte daling vast van het aantal jeugdleden tussen 6 jaar en 15 jaar. De beoogde doelstelling, 10% meer leden tegen 2012, blijft een haalbare uitdaging.

Stimuleren van sportpromotionele activiteiten

Vanaf 2010 organiseert jaarlijks 60% van de verenigingen minstens één extern sportkamp per jaar.

Resultaten en effectmeting

In 2010 organiseerden 47 verenigingen minstens één extern sportkamp. Dit komt neer op 63,5% van de verenigingen.

Evaluatie

De beoogde doelstelling werd in 2010 reeds behaald. Het organiseren van externe sportkampen wordt blijvend gestimuleerd bij de verenigingen gezien de grote meerwaarde op zowel promotioneel als financieel vlak.

6 Informatieopdracht

6.1 Doelstellingen

6.1.1 Strategische doelstellingen

Meerwaarde bieden

Tegen eind 2012 de informaticavoorzieningen dermate uitbreiden dat verenigingen méér informatie efficiënter kunnen terugvinden en gebruiken voor clubdoeleinden.

Resultaten en effectmeting

In 2010 werd een studie gemaakt van het bestaande informaticaproject en werden de noden opgesteld voor de vernieuwing ervan.

Op basis hiervan zal in de toekomst de informatica verder uitgebouwd worden.

7 Communicatie

7.1 Doelstellingen

7.1.1 Strategische Doelstellingen

Interne en externe meerwaarde bieden

Tegen eind 2012 heeft de federatie een structuur voor de interne en externe communicatie met aandacht voor:

- Communicatie Raad van Bestuur – Directiecomité – personeel
- Communicatie federatie – commissies
- Communicatie federatie – verenigingen
- Communicatie pers en sponsors
- Communicatie overheden

Resultaten en effectmeting

Communicatie Raad van Bestuur – Directiecomité – personeel

Deze gebeurt via de verslagen. Het personeel vergadert maandelijks de dag na de Raad van Bestuur om de taken te overlopen.

Communicatie commissies – Raad van Bestuur

Een sjabloon werd opgemaakt teneinde de verslaggeving van de commissies uniform te maken met een duidelijk adviesitem voor de Raad van Bestuur

Communicatie federatie – verenigingen

Deze communicatie gebeurt via

- Wekelijkse berichten
- Tijdschrift Atletiekleven
- Website federatie
- Infosessies VLAB en VAT

Communicatie pers en sponsors

Persberichten worden niet gestructureerd gebruikt. Enkel bij selecties voor internationale kampioenschappen worden persontmoetingen georganiseerd.

Communicatie naar sponsors betreffende de projecten van de federatie gebeurt niet.

Communicatie overheden

Via bilaterale gesprekken en rapporten wordt overlegd met de overheidsinstanties (Bloso, Kabinet, BOIC).

Evaluatie

De communicatiestructuur van de federatie is nog niet helemaal duidelijk en onvolledig.

Een eerste aanzet werd in 2010 gegeven door het personeel door een organigram van taken van het personeel ter beschikking te stellen aan de verenigingen zodat ze per item de juiste persoon kunnen contacteren.

Een verder structureren van de communicatiekanalen is nodig.

8 Interne adviesorganen

Commissie Marketing en Communicatie

Commissie Informatica

Commissie Recreatiesport

BO5: Promoten van de eigen sporttak

1 Doelstellingen

1.1 Organisatie en deelname aan promotionele activiteiten

De Vlaamse Atletiekliga neemt jaarlijks deel aan minstens 3 promotionele activiteiten ism. derden en organiseert jaarlijks minstens één activiteit voor werving van nieuwe leden.

Resultaten en effectmeting

De Vlaamse Atletiekliga participeerde aan de volgende promotionele activiteiten van derden:

- Doe aan sport beurzen/Prov. sportdiensten
- Zomertoer / Bloso
- Golden Sunday/BOIC
- World Athletics Day/IAAF
- Senior Games/Bloso
- Vlaamse Veldloopweek/Bloso en verenigingen
- Dag van de Sport/Bloso

De Vlaamse Atletiekliga organiseerde zelf de volgende promotionele activiteiten:

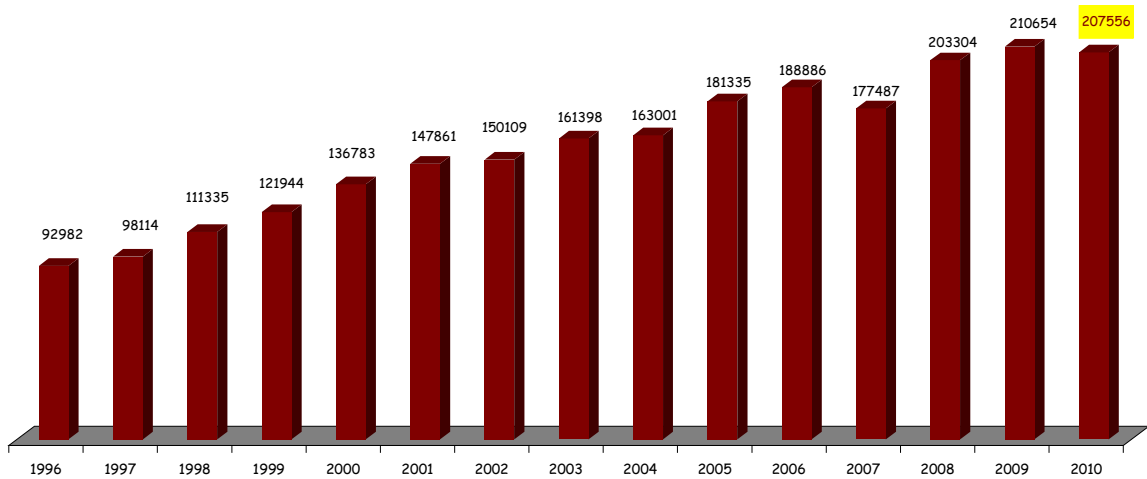
- Atletiekfestival voor scholen
- Jeugddag
- Initiatiesportkampen

Evaluatie

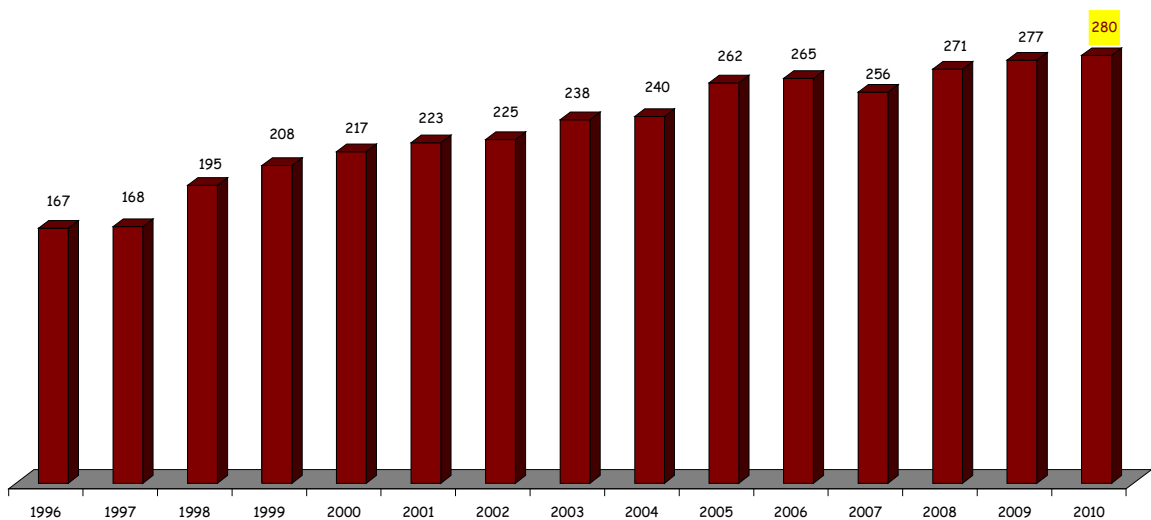
De federatie voldeed aan de doelstelling.

2 Evaluatie van de belangrijkste promotionele activiteiten

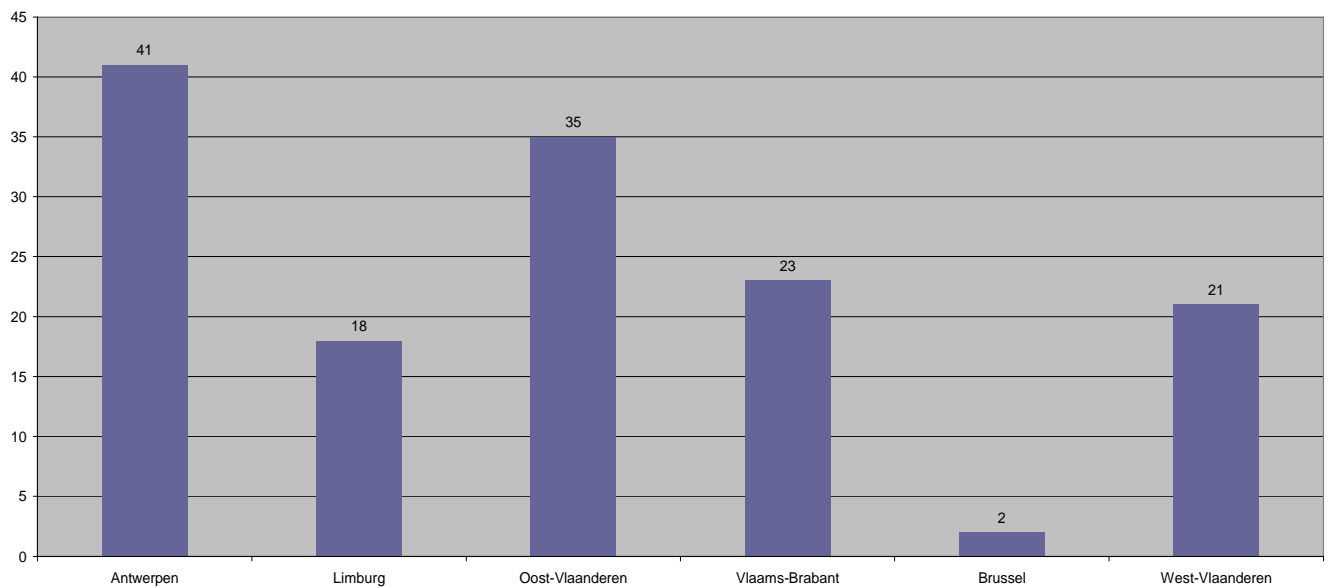
2.1 Vlaamse veldloopweek



Figuur 12 - Evolutie aantal deelnemers



Figuur 13 - evolutie aantal deelnemende gemeenten



Figuur 14 - Aantal deelnemende VAL-verenigingen*

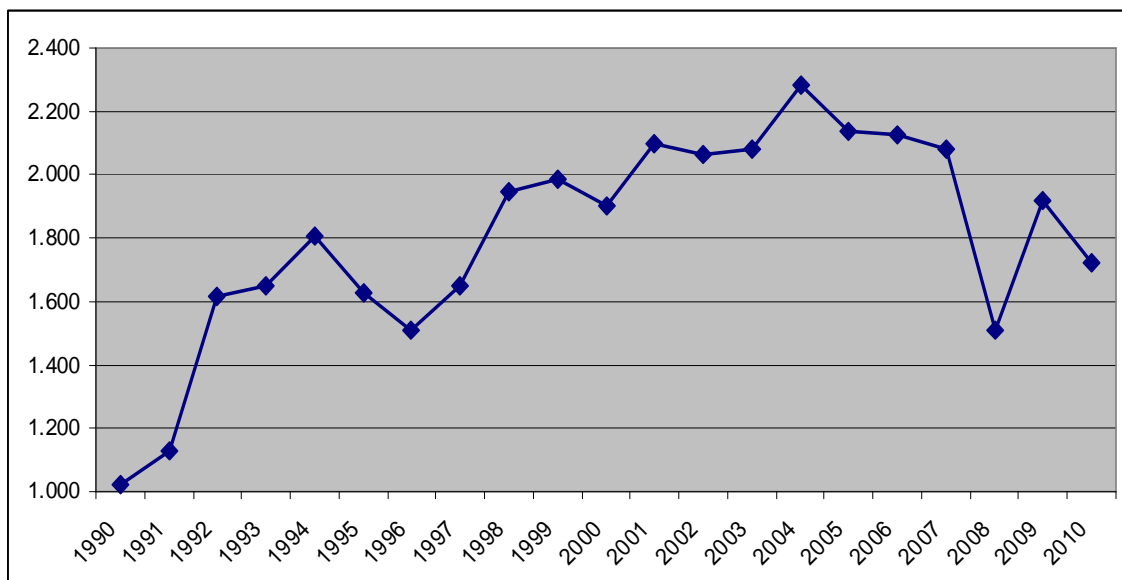
*Van éénzelfde vereniging werken vaak verschillende onderafdelingen mee aan de Vlaamse veldloopweek!

2.2 Initiatiekampen

Aantal deelnemers per kamp:

- Paaskamp 19
- Zomerkamp 1 22
- Zomerkamp 2 36

2.3 Jeugddag



Figuur 15 - evolutie van het aantal deelnemers

3 Besluiten

De Vlaamse veldloopweek blijft het belangrijkste initiatief in de promotie van de atletiek via de scholen. Het is belangrijk dat alle verenigingen hierbij betrokken worden om zo op

plaatselijk vlak promotie te kunnen voeren en jongeren aan te moedigen tot lifestimesportbeoefening.

4 Interne Adviesorganen

Commissie Recreatiesport

Commissie Jeugdsport

FO1: Jeugdsport

1 Strategische doelstelling: kwaliteit van de jeugdbegeleiding

1.1 Doelstelling

Tegen einde 2012 wil de Vlaamse Atletiekliga een stijging van de kwaliteit van de jeugdbegeleiding in de verenigingen.

1.2 Resultaten en effectmeting

- 74 van de 88 verenigingen namen deel aan het Jeugdsportfonds 2010.
- Dit vertegenwoordigt 84% van de verenigingen.
- Zij vertegenwoordigen 22.744 jeugdleden

Deelaspecten:

- Deelaspect 1: Competitief kader
- Deelaspect 2: Funhappenings
- Deelaspect 3: Sportkampen
- Deelaspect 4: Clubclustering
- Deelaspect 5: Interne organisatie
- Deelaspect 6: Talentdetectie en -ontwikkeling
- Deelaspect 7: Maatschappelijke waarden
- Deelaspect 8: Clubparticipatie

Behaalde scores en financiële ondersteuning per deelaspect

CLUB	DA 1		DA 2		DA 3		DA 4		DA 5		DA 6		DA 7		DA 8	
1	75	83,25	100	89,00	100	74,00	100	111	100	111	100	110,00	50	18,50	125	461,06
2	100	111,00	100	89,00	100	74,00	100	111	100	111	50	55,00	100	37,00	125	461,06
3	75	83,25	125	111,25	100	74,00	100	111	100	111	50	55,00	100	37,00	125	461,06
4	100	111,00	100	89,00	100	74,00	100	111	100	111	50	55,00	75	27,75	125	461,06
5	75	83,25	125	111,25	100	74,00	100	111	100	111	75	82,50	0	0,00	125	461,06
6	50	55,50	100	89,00	100	74,00	100	111	100	111	75	82,50	0	0,00	125	461,06
7	50	55,50	75	66,75	100	74,00	75	83,25	100	111	75	82,50	100	37,00	125	461,06
8	100	111,00	100	89,00	100	74,00	100	111	75	83,25	0	0,00	100	37,00	125	461,06
9	50	55,50	100	89,00	100	74,00	100	111	75	83,25	50	55,00	100	37,00	125	461,06
10	50	55,50	100	89,00	100	74,00	100	111	75	83,25	75	82,50	0	0,00	125	461,06
11	75	83,25	25	22,25	100	74,00	100	111	100	111	50	55,00	100	37,00	125	461,06
12	50	55,50	125	111,25	100	74,00	75	83,25	100	111	50	55,00	0	0,00	125	461,06
13	100	111,00	100	89,00	0	0,00	100	111	100	111	50	55,00	0	0,00	125	461,06
14	75	83,25	100	89,00	100	74,00	75	83,25	75	83,25	50	55,00	0	0,00	125	461,06
15	50	55,50	125	111,25	75	55,50	100	111	100	111	0	0,00	50	18,50	125	461,06
16	75	83,25	100	89,00	0	0,00	100	111	75	83,25	50	55,00	100	37,00	125	461,06
17	0	0,00	75	66,75	100	74,00	100	111	100	111	50	55,00	100	37,00	125	461,06
18	50	55,50	100	89,00	75	55,50	100	111	75	83,25	50	55,00	0	0,00	125	461,06
19	50	55,50	125	111,25	75	55,50	100	111	100	111	0	0,00	0	0,00	125	461,06
20	50	55,50	100	89,00	100	74,00	100	111	100	111	0	0,00	0	0,00	125	461,06
21	50	55,50	0	0	100	74,00	75	83,25	100	111	75	82,50	75	27,75	125	461,06
22	100	111,00	25	22,25	100	74,00	100	111	100	111	50	55,00	75	27,75	100	368,85

23	100	111,00	0	0	0	0,00	100	111	100	111	75	82,50	0	0,00	125	461,06
24	75	83,25	125	111,25	0	0,00	100	111	75	83,25	0	0,00	50	18,50	125	461,06
25	50	55,50	0	0	100	74,00	100	111	75	83,25	50	55,00	75	27,75	125	461,06
26	100	111,00	25	22,25	100	74,00	75	83,25	50	55,5	50	55,00	0	0,00	125	461,06
27	100	111,00	25	22,25	75	55,50	100	111	75	83,25	0	0,00	0	0,00	125	461,06
28	75	83,25	125	111,25	0	0,00	100	111	100	111	50	55,00	0	0,00	100	368,85
29	75	83,25	0	0	100	74,00	100	111	75	83,25	0	0,00	75	27,75	125	461,06
30	50	55,50	0	0	100	74,00	100	111	100	111	0	0,00	50	18,50	125	461,06
31	100	111,00	125	111,25	100	74,00	100	111	75	83,25	50	55,00	0	0,00	75	276,64
32	100	111,00	25	22,25	0	0,00	100	111	100	111	0	0,00	0	0,00	125	461,06
33	50	55,50	25	22,25	0	0,00	100	111	100	111	50	55,00	0	0,00	125	461,06
34	50	55,50	125	111,25	100	74,00	0	0	50	55,5	50	55,00	0	0,00	125	461,06
35	50	55,50	125	111,25	0	0,00	100	111	75	83,25	50	55,00	50	18,50	100	368,85
36	50	55,50	0	0	0	0,00	100	111	100	111	50	55,00	0	0,00	125	461,06
37	50	55,50	100	89,00	50	37,00	50	55,5	75	83,25	0	0,00	0	0,00	125	461,06
38	0	0,00	75	66,75	100	74,00	50	55,5	50	55,5	50	55,00	0	0,00	125	461,06
39	50	55,50	75	66,75	0	0,00	50	55,5	50	55,5	50	55,00	50	18,50	125	461,06
40	75	83,25	100	89,00	100	74,00	100	111	100	111	0	0,00	50	18,50	75	276,64
41	100	111,00	125	111,25	100	74,00	0	0	75	83,25	75	82,50	50	18,50	75	276,64
42	100	111,00	0	0	0	0,00	75	83,25	100	111	50	55,00	50	18,50	100	368,85
43	50	55,50	125	111,25	100	74,00	0	0	100	111	0	0,00	0	0,00	100	368,85
44	100	111,00	0	0	0	0,00	0	0	50	55,5	50	55,00	100	37,00	125	461,06
45	50	55,50	0	0,00	0	0,00	100	111	50	55,5	0	0,00	75	27,75	125	461,06
46	50	55,50	0	0	75	55,50	0	0	75	83,25	50	55,00	0	0,00	125	461,06

47	50	55,50	25	22,25	100	74,00	100	111	100	111	50	55,00	0	0,00	75	276,64
48	50	55,50	25	22,25	0	0,00	0	0	100	111	50	55,00	0	0,00	125	461,06
49	100	111,00	0	0	100	74,00	100	111	100	111	0	0,00	50	18,50	75	276,64
50	0	0,00	100	89,00	100	74,00	50	55,5	100	111	50	55,00	100	37,00	75	276,64
51	50	55,50	125	111,25	100	74,00	100	111	50	55,5	50	55,00	100	37,00	50	184,43
52	50	55,50	0	0,00	100	74,00	100	111	100	111	50	55,00	0	0,00	75	276,64
53	50	55,50	25	22,25	75	55,50	0	0	75	83,25	0	0,00	0	0,00	125	461,06
54	50	55,50	100	89,00	75	55,50	100	111	75	83,25	0	0,00	0	0,00	75	276,64
55	75	83,25	100	89,00	75	55,50	50	55,5	100	111	50	55,00	100	37,00	50	184,43
56	50	55,50	25	22,25	0	0,00	100	111	50	55,5	50	55,00	0	0,00	100	368,85
57	0	0,00	0	0,00	100	74,00	50	55,5	50	55,5	0	0,00	50	18,50	125	461,06
58	0	0,00	100	89,00	100	74,00	0	0	50	55,5	50	55,00	50	18,50	100	368,85
59	50	55,50	25	22,25	0	0,00	50	55,5	50	55,5	50	55,00	0	0,00	100	368,85
60	0	0,00	100	89,00	0	0,00	50	55,5	75	83,25	0	0,00	0	0,00	100	368,85
61	50	55,50	25	22,25	75	55,50	0	0	100	111	50	55,00	0	0,00	75	276,64
62	75	83,25	0	0,00	0	0,00	50	55,5	100	111	0	0,00	75	27,75	75	276,64
63	50	55,50	0	0	0	0,00	50	55,5	50	55,5	0	0,00	0	0,00	100	368,85
64	50	55,50	0	0	100	74,00	50	55,5	100	111	0	0,00	0	0,00	50	184,43
65	50	55,50	0	0	0	0,00	0	0	50	55,5	0	0,00	0	0,00	100	368,85
66	50	55,50	0	0,00	0	0,00	0	0	75	83,25	50	55,00	0	0,00	75	276,64
67	50	55,50	0	0	0	0,00	0	0	75	83,25	0	0,00	50	18,50	75	276,64
68	0	0,00	125	111,25	100	74,00	0	0	50	55,5	0	0,00	0	0,00	50	184,43
69	50	55,50	0	0	100	74,00	0	0	75	83,25	0	0,00	0	0,00	50	184,43
70	75	83,25	0	0,00	100	74,00	0	0	100	111	50	55,00	50	18,50	0	0,00

71	50	55,50	0	0,00	0	0,00	0	0	75	83,25	0	0,00	0	0,00	50	184,43
72	0	0,00	0	0,00	0	0,00	0	0	50	55,5	0	0,00	0	0,00	50	184,43
73	0	0,00	0	0	0	0,00	0	0	50	55,5	0	0,00	0	0,00	0	0,00
74	0	0,00	0	0,00	0	0,00	0	0	50	55,5	0	0,00	0	0,00	0	0,00
	4225	4689,8	4250	3782,5	4525	3348,5	4800	5328	6000	6660	2475	2722,5	2425	897,25	7475	27571,54
	%	8,5268		6,87727		6,088178		9,68727		12,109		4,95		1,6314		50,13003
score	aantal	%	aantal	%	aantal	%	aantal	%	aantal	%	aantal	%	aantal	%	aantal	%
0	10	13,51%	25	33,78%	27	36,49%	19	25,68%	0	0,00%	29	39,19%	43	58,11%	3	4,06%
50	37	50,00%	12	16,22%	0	0,00%	11	14,86%	17	22,97%	37	50,00%	12	16,22%	7	9,46%
75	13	17,57%	4	5,41%	9	12,16%	6	8,11%	22	29,73%	7	9,46%	8	10,81%	12	16,22%
100	14	18,92%	19	25,67%	38	51,35%	38	51,35%	35	47,30%	1	1,35%	11	14,86%	11	14,86%
125			14	18,92%											41	55,40%

1.3 Evaluatie

1.3.1 Evaluatie van de deelaspecten

Deelaspect 1 Competitief Kader

Scores

10x 0 punten	bij 13,51% van de verenigingen neemt geen 15% van de actieve PUP-MIN-CAD deel aan minstens 4 wedstrijden tijdens het zomerseizoen
37 x 50 punten	bij 50% van de verenigingen nemen 15% à 29% van de actieve PUP-MIN-CAD deel aan minstens 4 wedstrijden tijdens het zomerseizoen
13 x 75 punten	bij 17,57% van de verenigingen nemen 30% à 34% van de actieve PUP-MIN-CAD deel aan minstens 4 wedstrijden tijdens het zomerseizoen
14 x 100 punten	bij 18,92% van de verenigingen nemen meer dan 35% van de actieve PUP-MIN-CAD deel aan minstens 4 wedstrijden tijdens het zomerseizoen én neemt de verenigingen deel aan de BVV voor Cadetten/Scholieren, zowel bij de jongens als de meisjes

Deelaspect 2 Funhappenings

Scores

25 x 0 punten	geen Funhappening – geen deelname aan Jeugddag
12 x 25 punten	5% deelname Jeugddag
0 x 50 punten	Funhappening voor eigen leden
4 x 75 punten	Funhappening open voor niet-leden
19 x 100 punten	Funhappening als competitie
14 x 125 punten	Funhappening als competitie + 5% deelname Jeugddag

Verdeling 50%

- verenigingen organiseren een "Open Funhappening", al dan niet competitief
- verenigingen organiseren geen Funhappening

Deelaspect 3 Sportkampen

Scores

27 x 0 punten	geen Sportkamp
0 x 50 punten	sportkamp met coördinator + open voor NA
9 x 75 punten	met 50% VTS-trainers
38 x 100 punten	samenwerking met andere vereniging/open voor leden van andere vereniging

- 47 verenigingen organiseren één of meerdere sportkampen die open staan voor niet-aangeslotenen = 63,5 %

Deelaspect 4 Clubclustering

Scores

19 x 0 punten

11 x 50 punten 4 disciplines met min. TB

6 x 75 punten 5 disciplines met min. TB

38 x 100 punten 6 disciplines met min. TB

- 38 verenigingen hebben min. 6 disciplines die begeleid worden door een trainer B of hoger opgeleide = 51,35 %

Deelaspect 5 Interne Organisatie

Scores

0 x 0 punten

17 x 50 punten JSC + nevenactiviteit + infobrochure

22 x 75 punten JSC = TB of INI+JSC

35 x 100 punten jeugdbeleidsplan+ past talentensysteem VAL toe

- 100% beschikt over een Jeugdsportcoördinator, organiseert minstens één nevenactiviteit en heeft een infobrochure voor ouders (of organiseert een infosessie)
- 77% beschikt over een JSC met TB diploma

Deelaspect 6 Talentdetectie- en ontwikkeling

Scores

29 x 0 punten

37 x 50 punten

7 x 75 punten

1 x 100 punten

- 39,19% van de verenigingen neemt nog niet deel aan het talentdetectieprogramma van de Vlaamse Atletiekliga

50% van de verenigingen overhandigt aan de federatie een lijst van getalenteerde jongeren, al dan niet op basis van afgenomen tests

van 7% van de verenigingen neemt minstens 5% van de uitgenodigde kinderen deel aan de provinciale talentendagen én neemt 50% van de atleten die uitgenodigd werden voor de provinciale trainingen ook effectief deel.

Slechts één vereniging haalt de hoogste norm:

minstens 10% van de uitgenodigde kinderen deel aan de provinciale talentendagen én 75% van de atleten die uitgenodigd werden voor de provinciale trainingen neemt ook effectief deel.

Deelaspect 7 Maatschappelijke waarden

Scores

43 x 0 punten

12 x 50 punten

8 x 75 punten

11 x 100 punten

- 58% behaalt geen score!

Deelaspect 8 Clubparticipatie

Scores

3 x 0 punten

7 x 50 punten

12 x 75 punten

11 x 100 punten

41 x 125 punten

- 41 verenigingen (55,40% !) beschikt over minstens 230 jeugdleden en heeft minstens 1 VTS-gediplomeerde trainer per 20 actieve jeugdleden

1.3.2 Kwaliteitslabel

Behaalden het label van Gouden Jeugdvereniging:

ABES	AVLO	DUFF	HAMM	OLSE	VITA
ACME	AVT	EA	KAPE	RCG	VS
ACW	BREAK	ESAK	KKS	RCT	ZELE
ADD	BVAC	FLAC	LOOI	RIEM	
ATLA	DAC	HAKI	LYRA	ROBA	
AVKA	DEIN	HALE	OEH	VAC	

Behaalden het label van Zilveren Jeugdvereniging:

ARAC	AVR	SACN
------	-----	------

Behaalden het label van Bronzen Jeugdvereniging:

ACA	ALVA	BRAB	HULS	OB	VOLH
ACDL	ASVO	BREE	KAAG	RAM	ZWAT
ACG	AVMO	DCLA	LEBB	SPBO	
ACHL	AVZK	GRIM	LIER	STAX	
ACKO	AZW	HAC	MAC	TACT	
ACP	BEHO	HCO	MACW	VMOL	

Vergelijking kwaliteitslabels Jeugdsportwerking 2009-2010

	2009	2010
Goud	13	33
Zilver	9	3
Brons	38	32

Om de kwaliteit te meten over de jaren heen wordt het volgende puntensysteem toegepast:

- Gouden label = 3 punten
- Zilveren label = 2 punten
- Bronzen label = 1 punt

In totaal worden in 2010 137 punten behaald van de maximaal te scoren 264 punten (88 clubs à 3 punten). Dit geeft een score van 51,89 %. Ter vergelijking: in 2009 werd een score behaald van 35,98%.

2 Operationele Doelstellingen

2.1 Aantal gediplomeerde jeugdtrainers

Tegen einde 2012 zal de Vlaamse Atletiekliga minstens 70% opgeleide jeugdtrainers hebben in de verenigingen.

2.1.1 Resultaten en effectmeting

Uit de resultaten van de bevraging in het Jeugdsportfonds blijkt dat 1158 trainers (vgl.: 2009 = 972 trainers) verdeeld over 74 verenigingen opgeleid zijn.

Op basis van eerdere steekproeven wordt gesteld dat een atletiekvereniging gemiddeld over 23 jeugdbegeleiders beschikt. Dit aantal varieert zeer snel, afhankelijk van de beschikbaarheid en de nood aan begeleiders.

Op deze basis kunnen we stellen dat, verdeeld over 74 verenigingen, 1702 begeleiders actief zijn en dat momenteel een percentage behaald wordt van **68.03% opgeleide jeugdtrainers**.

2.1.2 Evaluatie

Het grote succes van de Aspirant-Initiator opleiding, die sedert 2009 georganiseerd wordt, heeft het percentage opgeleiden, dat gemeten werd in september, zeer positief beïnvloed.

2.2 Multidisciplinaire opleiding tot en met 15 j.

Tegen einde 2012 zal in minstens 80% van de verenigingen van de Vlaamse Atletiekliga een multidisciplinaire opleiding aangeboden worden tot minimaal de leeftijd van 15 jaar.

2.2.1 Resultaten en effectmeting

In 62 van de 74 verenigingen is er een multidisciplinair aanbod tot en met 15 jaar, wat neerkomt op 84% van de verenigingen.

2.2.2 Evaluatie

Meer en meer verenigingen maken gebruik van een multidisciplinaire aanpak tot en met de cadettencategorie, wat een zeer positieve tendens is.

2.3 Aantal Verenigingen die beschikken over een jeugdcoördinator

Tegen einde 2012 zal in minstens 80% van de verenigingen van de Vlaamse Atletiekliga beschikken over een jeugdsportcoördinator die het jeugdbeleid van de vereniging aanstuurt.

2.3.1 Resultaten en effectmeting

Alle verenigingen beschikken over een jeugdcoördinator!

77% van de verenigingen beschikt over een jeugdcoördinator met minstens een trainer B opleiding.

3 Overzicht van de werking in 2010

3.1 Promotie

Het Jeugdsportproject werd bij de clubs gepromoot via

- Mailing naar de verenigingen
- Een infosessie voor alle verenigingen
- Informatie in Atletiekleven
- Informatie op de website van de Vlaamse Atletiekliga

3.2 Controle en Monitoring

De verenigingen dienden op basis van een dossier een aanvraag te doen om in aanmerking te komen voor de verschillende deelaspecten van het Jeugdsportfonds.

3.2.1 Timing

- 31 augustus club: indienen aanvraag ondersteuning Jeugdsportfonds
- 30 september VAL: berekening eerste deel van de ondersteuning en rapportering naar de clubs
- 1 oktober club: uiterlijke datum indienen verantwoordingsstukken voor eerste deel van de ondersteuning
- 15 oktober VAL: uiterlijke datum afrekening eerste deel van de ondersteuning
- 15 november VAL: verwerking bijkomende gegevens door de VAL en rapportering naar de clubs
- 1 december club: uiterlijke datum indienen verantwoordingsstukken voor tweede deel van de ondersteuning
- 15 december VAL: uiterlijke datum afrekening tweede deel van de ondersteuning

Deze timing werd gerespecteerd.

Verenigingen die niet tijdig het dossier instuurden werden gecontacteerd en aangemoedigd om dit alsnog in orde te brengen.

3.3 Vermelding van de steun van de Vlaamse Overheid

Op alle communicatie werd de steun van de Vlaamse Overheid vermeld door gebruik van het logo.

Communicatie betreffende het Jeugdsportfonds 2010 werd gevoerd via:

- het tijdschrift "Atletiekleven"
- de website van de Vlaamse Atletiekliga

Bijlagen:

- Aanvraagdossier Jeugdsportfonds
- Reglement Jeugdsportfonds 2010
- Omschrijving van het voldoen aan de beoordelingscriteria
- Aantal deelnemende clubs en aantal deelnemers aan het Jeugdsportfonds 2010
- Lijst van deelnemende clubs en ontvangen subsidiebedrag
- Bestedingsmiddelen die gebruikt werden door de clubs
- Grootboekfiches

FO2: Sportkampen

1 Doelstellingen

Via de organisatie van initiatiekampen voor jongeren zal de Vlaamse Atletiekliga in de periode 2009-2012 nieuwe leden werven.

2 Resultaten en effectmeting

Georganiseerde gesubsidieerde sportkampen

Initiatiekamp 1

van maandag 12 april tot en met vrijdag 16 april
te Blankenberge
aantal deelnemers: 19

Initiatiekamp 2

van maandag 2 augustus tot en met vrijdag 6 augustus
te Herentals
aantal deelnemers: 22

Vervolmakingskamp

van maandag 16 tot en met vrijdag 20 augustus
te Herentals
aantal deelnemers: 36

Georganiseerde niet-gesubsidieerde vervolmakingskampen

Krokusstage

van woensdag 17 februari tot en met vrijdag 19 februari
te Gent (Topsportal)
aantal deelnemers: 17

Allerheiligenstage

van dinsdag 2 november tot en met zaterdag 6 november
te Gent (Topsportal)
aantal deelnemers: 25

Kerststage

van dinsdag 28 december tot en met donderdag 30 december
te Gent (Topsportal)
aantal deelnemers: 102

3 Promotiestrategie

Promotie via de promotionele activiteiten van de Vlaamse Atletiekliga

- Atletiekfestival
- Jeugddag

Promotie via de verenigingen van de Vlaamse Atletiekliga

- mailing
- verspreiding van folders

Promotie via de website van de Vlaamse Atletiekliga

Promotie via het tijdschrift "Atletiekleven" van de Vlaamse Atletiekliga

De kosten zijn geïntegreerd in de basiswerking van de federatie.

4 Steun van de Vlaamse Overheid

De **Steun van de Vlaamse Overheid** werd op alle folders en in elke advertentie vermeld door het integreren van het logo van de Vlaamse Overheid "met steun van".

5 Specifieke initiatieven voor kansengroepen

Project "Toeleiding van kansengroepen naar interne sportkampen", gefinancierd door de Vlaamse Overheid

5 gemeenten werden in 2010 weerhouden voor het project, rekening houdend met de spreiding in Vlaanderen en de aanwezigheden van jongeren uit de doelgroep in die gemeenten: Dilbeek, Beerschot, Gent, Vilvoorde en Lokeren.

De contacten met de gemeentelijke instanties werden reeds gelegd in de eerste fase van het project, in 2009. Er werden afspraken gemaakt met OCMW's, buurtsportwerking, groeperingen van allochtonen, ...

In een eerste fase werden in 2010 opnieuw jongeren gesensibiliseerd tot sport- en atletiekbeoefening via de organisatie van Funhappenings in de gemeenten, al dan niet in samenspraak met buurtsportwerking, scholen, gemeentelijke initiatieven.

Per vereniging werd een specifieke brochure uitgewerkt om de verdere deelname aan atletiekactiviteiten en de deelname aan het extern sportkamp te promoten. (zie bijlage)

Ter gelegenheid van de funactiviteiten of via de schoolwerking worden infosessies voorzien voor de ouders.

De deelnemende jongeren konden na de funactiviteiten gratis tot eind oktober deelnemen aan de clubtrainingen.

De verenigingen organiseerden de volgende **externe sportkampen** :

Beerschot:	23/8 – 27/8	26 deelnemers	- 9 deelnemers uit de doelgroep
Gent:	12/4 – 16/4	58 deelnemers	- 15 deelnemers uit de doelgroep
Lokeren:	5/4 – 9/4	48 deelnemers	- 2 deelnemers uit de doelgroep
	5/7 – 9/7	64 deelnemers	- 5 deelnemers uit de doelgroep
Vilvoorde:	12/4 – 16/4	45 deelnemers	- 8 deelnemers uit de doelgroep
	5/7 – 9/7	102 deelnemers	- 11 deelnemers uit de doelgroep
	2/8 – 6/8	103 deelnemers	- 13 deelnemers uit de doelgroep
Dilbeek:	9/8 – 13/8	128 deelnemers	- 2 deelnemers uit de doelgroep
	16/8 – 20/8	130 deelnemers	- 3 deelnemers uit de doelgroep
	23/8 – 27/8	128 deelnemers	- 5 deelnemers uit de doelgroep

Als deelnamegeld voor de kinderen uit de doelgroep werd aan de verenigingen een tussenkomst betaald van 70 euro per deelnemer.

De Vlaamse Atletiekliga organiseerde een bezoekdag aan het Bloso-sportcentrum met interne sportkampen op woensdag 25 augustus. Vanuit de verschillende gemeenten werd busvervoer voorzien.

Vilvoorde AC organiseerde een kort intern sportkamp in Hofstade op 28 en 29 augustus, waar de kinderen uit de doelgroep konden aan deelnemen of gedurende één dag konden komen deelnemen aan de activiteiten. 13 kinderen uit de doelgroep namen hieraan deel.

Mede dankzij deze activiteiten konden de betrokken verenigingen een aantal kinderen uit de doelgroep aantrekken om op regelmatige basis te sporten.

6 Evaluatie

- De deelname aan de initiatiesportkampen is zeer beperkt.
- De deelname van niet-aangeslotenen en daaraan gekoppeld de werving van nieuwe leden via sportkampen is zo goed als onbestaand.
- De Kerststage kent een zeer groot succes. Enerzijds door de beschikbaarheid van de indoorhal en anderzijds ter voorbereiding van de winterkampioenschappen blijkt deze periode zeer geschikt.

Evaluatie van het Project "Toeleiding van kansengroepen naar interne sportkampen"

De toeleiding van kinderen uit kansengroepen naar een intern sportkamp is veel moeilijker dan aanvankelijk vooropgesteld werd, al verlopen de contacten in de ene gemeente al vlotter dan in de andere waardoor het rendement in de ene vereniging duidelijk hoger lag dan in de andere vereniging.

Het afgelopen 2 jaren hebben ons geleerd dat laagdrempelige toeleidingsinitiatieven belangrijk zijn om het vertrouwen te winnen van de doelgroep en de betrokken families beter te leren kennen. In die zin was de organisatie van de funhappenings en de toeleiding naar de clubactiviteiten een meevaller: alle verenigingen hebben hierdoor een aantal kinderen uit de doelgroep kunnen bereiken die nog steeds actief zijn.

Het toeleiden naar een extern sportkamp verloopt vrij goed. We zien dat in alle sportkampen een aantal kinderen uit de doelgroep aanwezig waren.

Het toeleiden naar een extern sportkamp is een realistische uitdaging voor deze doelgroep én een meerwaarde naar integratie.

7 Besluit

- De interne kampen bereiken niet de beoogde doelstelling.
- Daarentegen zien we dat steeds meer verenigingen externe sportkampen organiseren tijdens de vakantieperiodes. In 2010 waren dat in totaal 109 externe kampen.
- De vervolmakingsstages kennen een voldoende hoog succes en zullen verder gepromoot worden, met bijzondere aandacht voor de Kerststage.

Besluit betreffende het Project "Toeleiding van kansengroepen naar interne sportkampen"

De knelpunten voor het toeleiden naar een intern sportkamp van 5 dagen (sportkampnorm Bloso) waren de volgende:

- families uit de doelgroep staan heel sceptisch tegenover het "buitenshuis slapen"
- de financiële middelen zijn vaak zo beperkt dat deze "luke" geen prioriteit is. Iedere euro telt.
- allochtone kinderen gaan vaak naar hun moederland tijdens de zomermaanden en zijn dus niet bereikbaar.

We zien wél een goede respons op de deelname aan een intern sportkamp tijdens een weekend (1 à 2 nachten). Deze methode werkt drempelverlagend: zowel de kinderen als de ouders krijgen de gelegenheid om de kwaliteit en de principes van dergelijk sportkamp te leren kennen.

Uiteindelijk beoordelen we de deelname en de inspanningen die geleverd werden zeer positief ten opzichte van het bekomen resultaat: via dit project kregen de verenigingen de kans om meer activiteiten te organiseren gericht naar kansarme kinderen en konden deze kinderen aangemoedigd worden om langdurig te participeren in een sport die financieel ook laagdrempelig blijft.

FO3: Topsport en topsportscholen

1 Topsport

OVERZICHT VAN DE WERKING IN 2010

1.1 Structuur

1.1.1 Dagelijkse werking

Topsportcoördinator	Tille Scheerlinck
Sportief directeur afstandlopen	Piet Desmet
Sportief directeur explosieve	Tille Scheerlinck
Jeugdcoördinator	Owen Malone
CO Topsport	Paula Vanhoovels
Strategisch manager topatletiek	Ivo Hendrix

1.1.2 Professionele trainers

TOPTRAINERS

- Wim Vandeven
- Michel Boels (vanaf oktober)
- Michael Vanderplaetsen (vanaf oktober)
- Lieve Van Mechelen (tot eind augustus)

BELOFTETRAINERS

- Philip Gilson (1/2)
- Rik Didden (1/2 VAL, 1/2 Atletiek Vlaanderen)
- Marlon Gevaert (1/10)

LESGEVERS TOPSPORTSCHOOL

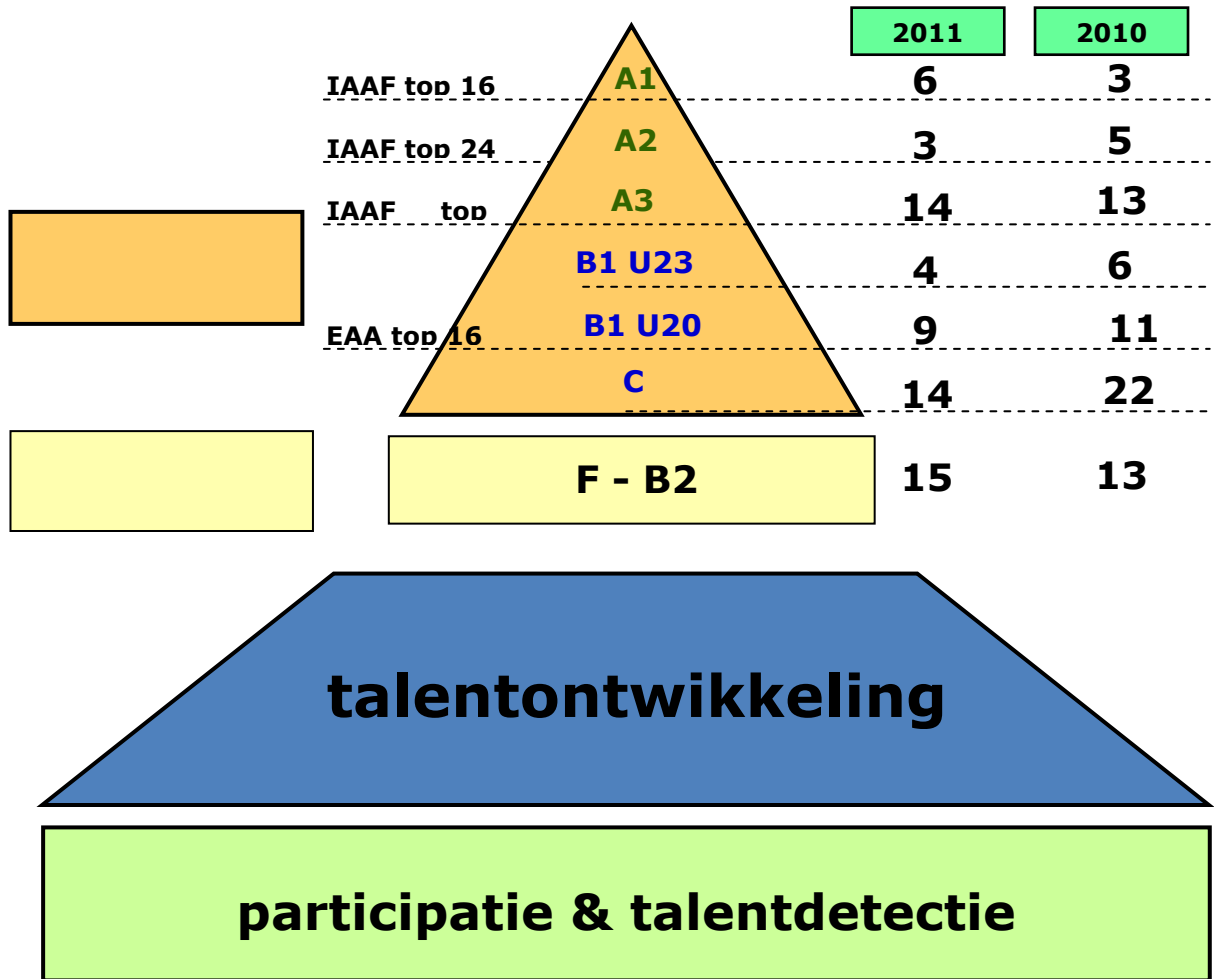
- Roel Breugelmans
- John Desmet (1/10)
- Dirk Engelen
- Patrick Himschoot
- Peter Moreels
- Fernando Oliva (1/3)
- Chris Van Landschoot

1.1.3 Topsportcommissie

- | | |
|-------------------------|--------------------|
| • Cedric Van Branteghem | atleet |
| • Jo Van Daele | ex-atleet |
| • William Van Dijk | ex-atleet |
| • Maarten Thijsen | medische expertise |
| • Dirk Engelen | trainer |
| • Rik Didden | trainer |
| • Philip Gilson | trainer |

- Ivo Hendrix strategisch adviseur
- Christophe Delecluse wetenschappelijke expertise
- Ferdy Geeroms atletiek expert
- Paula Vanhoovels sporttechnische coördinator
- Owen Malone jeugd- en recreatiecoördinator
- Piet Desmet sportieve directeur afstandslopen
- Tille Scheerlinck topsportcoördinator, voorzitter

1.2 Topsportpiramide



1.3 Selectiecriteria en prestatiecriteria

Prestatienormen VAL-elite 2010

Mannen										Vrouwen								
C	B2		B1		A3		A2	A1	DIS	A1	A2	A3		B1		B2		C
U18	U20	U23	U20	U23	U26	A3						A3	U26	U23	U20	U23	U20	U18
10,85	10,60	10,45	10,53	10,40	10,32	10,22	10,14	10,08	100	11,18	11,26	11,34	11,45	11,55	11,70	11,65	11,80	12,00
22,00	21,40	21,10	21,30	20,95	20,79	20,59	20,47	20,35	200	22,74	22,92	23,14	23,37	23,70	23,95	23,85	24,10	24,50
48,80	47,50	46,80	47,30	46,50	46,09	45,63	45,26	45,02	400	50,94	51,40	51,95	52,46	53,00	54,00	53,50	54,50	56,00
1,52,50	1,50,30	1,48,00	1,50,00	1,47,50	1,46,97	1,45,96	1,45,22	1,44,52	800	1,59,15	1,59,79	2,00,93	2,02,17	2,03,00	2,06,00	2,03,80	2,06,50	2,08,50
3,52,00	3,48,00	3,43,50	3,47,00	3,42,00	3,39,54	3,37,43	3,34,75	3,33,42	1500	4,03,94	4,05,26	4,08,30	4,10,78	4,14,00	4,21,00	4,16,00	4,23,00	4,28,00
8,27,00									3000						9,30,00		9,35,00	9,45,00
	14,30,00	14,10,00	14,20,00	14,00,00	13,34,43	13,26,39	13,14,26	13,09,88	5K	15,03,08	15,13,49	15,32,89	15,39,22	16,10,00	16,30,00	16,20,00	16,40,00	
	30,30,00	30,00,00	30,15,00	29,35,00	28,38,27	28,17,40	27,55,87	27,41,08	10K	31,24,50	31,51,48	32,48,80	33,08,49	34,20,00		34,50,00		
					2,13,11	2,12,01	2,10,21	2,08,59	42K	2,25,35	2,27,48	2,30,19	2,31,49					
13,95	13,95	13,95	13,85	13,85	13,74	13,60	13,48	13,39	110H	12,82	12,94	13,12	13,25	13,45	13,75	13,55	13,90	14,00
53,50	52,50	51,50	52,00	51,25	50,40	49,90	49,37	49,03	400H	55,06	55,73	56,45	57,01	58,10	59,40	58,80	59,90	61,00
6,00,00	9,10,00	8,50,00	9,05,00	8,43,00	8,31,68	8,27,07	8,21,53	8,16,50	3SC	9,28,61	9,34,85	9,46,14	9,52,00	10,10,00	10,30,00	10,20,00	10,35,00	6,50,00
2,06	2,13	2,20	2,17	2,23	2,24	2,26	2,30	2,31	HJ	1,95	1,93	1,90	1,88	1,86	1,83	1,83	1,81	1,77
4,75	5,05	5,30	5,15	5,40	5,52	5,58	5,68	5,73	PV	4,54	4,41	4,29	4,25	4,20	4,10	4,10	4,00	3,75
7,15	7,50	7,65	7,60	7,80	7,96	8,05	8,16	8,22	LJ	6,78	6,71	6,62	6,55	6,40	6,30	6,30	6,20	6,10
14,80	15,50	16,00	15,80	16,20	16,62	16,81	17,09	17,24	TJ	14,37	14,20	13,99	13,85	13,60	13,15	13,35	13,00	12,25
17,80	17,90	17,85	18,65	18,40	19,66	19,88	20,37	20,61	SP	18,81	18,25	17,13	16,96	15,80	14,80	15,20	14,50	13,70
55,00	55,40	56,00	55,90	57,50	62,08	62,65	64,33	65,41	DT	63,03	62,01	58,67	58,09	54,25	50,00	53,00	49,00	47,00

66,00	68,00	67,00	71,50	69,50	74,31	74,92	77,42	78,67	HT	72,21	70,62	68,54	67,86	65,00	59,50	62,00	57,50	53,00
66,50	67,00	71,00	69,00	73,50	78,42	79,42	81,70	83,46	JT	62,17	60,98	58,73	58,15	54,00	52,00	52,00	50,50	47,00
6150	7000	7300	7200	7500	7680	7771	8014	8190	10/7	6219	6078	5901	5842	5700	5400	5600	5300	5300
42,00			41,50	40,50			39,07	38,83	4x100	43,54	43,80			45,00	46,25			47,00
			3,12,00	3,08,00			3,04,08	3,02,92	4x400	3,29,18	3,31,18			3,36,00	3,40,00			
							6,60	6,59	60i	7,20	7,23							
							7,64	7,61	60H i	7,96	8,02							
							5833	5889	7/5	4471	4361							
							7,47,74	7,44,71	3000 i	8,50,67	8,56,26							

1.4 Performantiecriteria

categorieën VAL-elite 2010										
categorie leeftijden		C u18	B2 u20 u23		B1 u20 u23		A3 u26 A3		A2	A1
prestaties	niveau	EAA top 16	EAA top 24	EAA top 24	EAA top 16	EAA top 16	IAAF top 40 x 1,01	IAAF top 40 netto	IAAF top 24 netto	IAAF top 16 netto
	kampioenschappen									
	OS							selectie	top 20	top 12
	WK							selectie	top 16	top 8
	WK i							top 12	top 10	top 6
	WK XC							top 40*	top 20*	top 10
	WK 1/2 M							top 20*	top 10	top 5
	EK							top 12	top 8	top 5
EK i							top 8	top 6	top 3	

	EK XC						top 16**	top 8	top 3
	EYOF	top 5							
	WK U18	top 12							
	EK U20				top 8				
	WK U20				top 12				
	EK XC U20				top 15				
	EK U23					top 8			
	EK XC U23					top 15			
	WK XC					top 75*			
	leeftijd	u18	u20	u23	u20	u23	u26		

* en behoren tot de percentielen 20(A2), 40(A3) en 75(B1U23) van het aantal effectief gestarte deelnemers

** en behoren tot het percentiel 30 van het aantal effectief gestarte deelnemers

1.5 Elite-lijst

INTERNATIONALE ELITE					
	<i>naam</i>	<i>club</i>	<i>trainer</i>	<i>discipline</i>	<i>°jr</i>
A1	1 Eline Berings	ACW	Wim Vandeven	100H	86
	2 Tia Hellebaut	ZWAT	Wim Vandeven	Hoog	78
	3 4 x 400 M		Jacques Borlée	4x400	
	4 4 x 100 W		Rudi Diels	4x100	
A2	1 Pieter Desmet	AZW	Dirk De Maesschalck	XC	83
	2 Tom Goyvaerts	BRAB	Patrick Bosschaert	JT	84
	3 Svetlana Bolchakova	SPVI	Michel Boels	TJ	84
	4 Kevin Rans	VAC	Michel Vanderplaetsen	PV	82
	5 Hans van Alphen	AT84	Wim Vandeven	10K	82
A3	1 Cédric Van Branteghem	STAX	Patrick Himschoot	400	79
	2 Sara Aerts	ACBR	Wim Vandeven	7-KAMP	84
	3 Stijn Stroobants	SPVI	Michel Boels	HJ	84
	4 Michael Bultheel	FLAC	Rudi Diels	400H	86
	5 Vincent Van Ryckeghem	LYRA	René Didden	400H	87
	6 Barbara Maveau	FLAC	Dirk Engelen	1500	87
	7 Denis Goossens	VAC	Peter Moreels	PV	87
	8 Thomas Smet	OLSE	Leen Wuyts	JT	88
	9 Almensch Belete	VAC	Henri Salavarda	1500	89
	10 Lindsey De Grande	OEH	Dirk De Maesschalck	1500	89
	11 Sandra Schenkel	DCLA	Wim Wouters	Cross	86
	11 Krijn Van Koolwijk	DCLA	Frank Bastiaens	3SC	81
12 Kristof Beyens	ACHL	Lieve Van Mechelen	200	83	
B1	1 Selien De Schryder	VS	Dany Van de Putte	XC	86
	2 Kim Ruell	DCLA	Luc Wouters	1500	87
	3 Vanja Cnops	ACKO	Fonz Schellens, Urbain Huys	10000	87
	4 Hannelore Desmet	AVT	Olivier Desmul	HJ	89
	5 Koen Naert	EA	Raymond Van Paemel	10K	89
	6 Andreas Van Ham	DAC	Herman Peetermans	3SC	90
	7 Andreas Smout	SACN	Louis Geboers	800	90
	8 Dieter Vanstreels	DUFF	André Boonen	10K	90
	9 Soufiane Bouchikhi	OLSE	Danny Hannes	10K	90
	10 Jeroen d'Hoedt	OEH	Dirk De Maesschalck	3SC	90
	11 Thomas Van Der Plaetsen	DEIN	Michael Vanderplaetsen	DEC	90
	12 Hanne Vanhessche	ASVO	Chris Van Landschoot	HJ	91
	13 Dries Peeters	DAC	René Didden	110H	91
	14 Hanne Claes	DCLA	Anke Van Heyste	100H	91
	15 Jana Van Wabeke	HALE	André Boonen	5000	90
	16 Atelaw Bekele	AVZK		cross	87
	17 4 x 400 M U23				
	18 4 x 100 M U20			4X100	
	19 x 100 M U23			4X100	
C	1 Sofie Gallein	AVR	Willy Ligneel, Dirk Engelen	2SC	92
	2 Zenobie Van Gansbeke	KAAG	Noel Vergaerde	800 - 1500	92
	3 Stef Vanhaeren	KAPE	Pol Sauviller	400H	92
	4 Anouk Vercauteren	ZELE	Peter Moreels	PV	92
	5 Katrijn Boone	HAC	Noel Coddens	400H	92
	6 Dario Vanderveken	ROBA	Patrick Himschoot	110H	92
	7 Rodric Seutin	LYRA	René Didden	110H	92
	8 Aurelie De Ryck	LYRA	Peter Moreels	PV	92
	9 Erik Heggen	ATLA	Sandra Polders	400H	92
	10 Pieter-Jan Hannes	OLSE	Danny Hannes	3000	92
	11 Jolien Dirckx	DCLA	Roeland Motmans	HJ	93
	12 Camilla De Bleecker	DEIN	Erik Vandendriessche	800	94
	13 Stefie Mievis	ACA	Benny Mievis	TJ	93
	14 Imke Vervaet	RCG	Leopold Van Hamme	200	93
	15 Frederik Claes	ATLA	Sandra Polders	100	92
	16 Bram Ghuyts	OEH	Sabrina De Leeuw	HJ	93

17	Dorien Van Diest	OEH	Dirk Van Den Bosch	100H	93
18	Ella De Maitre	RCG	Leopold Van Hamme	100H	93
19	Laura Dierick	ACW	Peter Moreels	PV	93
20	Loes De Neve	VS	Peter Moreels	PV	92
21	4 x 100 M U18			4x100	
22	4 x 100 V U18			4x101	

FEDERALE ELITE

F	1	Hanna Mariën	ACW	Patrick Himschoot	200	82
	2	Kristof Van Malderen	VAC	Guido Van Calsteren	1500	83
	3	Nils Duerinck	VAC	Patrick Himschoot	400	84
	4	Melissa Dupré	RCG	Luc Van Maldegem	JT	86
	5	Joris Haeck	STAX	Patrick Himschoot	200	89
	6	Elodie Ouedraogo	VAC	Rudi Diels	400H	81
	7	Nathalie De Vos	HULS	Yves De Meulemeester	10000	82

B2	1	Erwin Leysen	SWIN	Dirk Engelen	3SC	91
	2	Jessie Raes	HAC	Noel Coddens	400H	90
	3	Eline Dalemans	KAAG	Gilbert Thienpont	3SC	91
	4	Sanne Torfs	DUFF	Peter Deroovere	10000	88
	5	Matthias Stubbe	OB	Dirk Engelen	800	90
	6	Timothy Herman	VS	John De Smet	JT	90

1.6 Elitebegeleiding

1.6.1 Ondersteuning

C-atleten (U18)

- individuele begeleiding van de atleet en de persoonlijke trainer door de disciplinegroep
 - opvolging/bijsturen van de trainingsplanningen -invulling
 - opvolging/bijsturen van de wedstrijdplanning
- deelname aan federale Paasstage (trainer en atleet dragen 50% van de kost bij)
- deelname aan de 'leeuwjesstage'
- permanente trainingscentra met hooggekwalificeerde trainers (HPC Gent, Leuven)
- deelname aan de trainingsdagen en belofteondersteuning in permanente trainingscentra.
- federaal medisch-wetenschappelijke ondersteuning

B-atleten (U20 en U23)

- individuele begeleiding van de atleet en de persoonlijke trainer door de disciplinegroep
 - Opvolging/bijsturen van de trainingsplanningen -invulling
 - Opvolging/bijsturen van de wedstrijd planning
- deelname aan federale Paasstage atleet + trainer
- deelname aan de trainingsdagen en 'belofteondersteuning in permanente trainingscentra.
- federaal medisch-wetenschappelijke ondersteuning

B1 atleten krijgen een extra individuele ondersteuning, afhankelijk van de behoeften.

Deze kunnen zijn:

- Kinébegeleiding (preventief/curatief)
- Mentale begeleiding
- Specifieke materiaalbehoeften
- Extra Wetenschappelijke tests
- Deelname aan internationale voorbereidingswedstrijden

F-atleten

- individuele begeleiding van de atleet en de persoonlijke trainer door de disciplinegroep
 - Opvolging/bijsturen van de trainingsplanningen -invulling
 - Opvolging/bijsturen van de wedstrijdplanning
- deelname aan federale Paasstage atleet + trainer
- deelname aan de trainingdagen en 'belofteondersteuning in permanente trainingscentra.
- federaal medisch-wetenschappelijke ondersteuning:

F- atleten krijgen een extra individuele ondersteuning, afhankelijk van de behoeften.

Deze kunnen zijn:

- Kinébegeleiding (preventief/curatief)
- Mentale begeleiding
- Specifieke materiaalbehoeften
- Extra Wetenschappelijke tests
- Deelname aan internationale voorbereidingswedstrijden

A-atleten

Voor de A1 en A2-atleten is de begeleiding meer geïndividualiseerd.

De ondersteuning wordt bepaald door de planning van de atleet met trainingsinvulling, stage-invulling, wedstrijdplanning, medische omkadering.

De begeleiding richt zich naar de ondersteuning van de noden en de opvolging van de planning door de disciplinecoördinator.

federaal medisch-wetenschappelijke ondersteuning:

FINANCIËLE ONDERSTEUNING

A1-atleten

- Alle stagekosten voor atleet en trainer
- Individuele kosten voor buitenlandse verplaatsingen (atleet en trainer)
- Individuele medische kosten

- Tussenkost in de binnenlandse verplaatsingskosten (atleet en trainer)
- Specifieke materiaalkosten
- Tussenkost voor deelname aan internationale voorbereidingswedstrijden (atleet en trainer)

A2-atleten

- Max. 3 stages voor atleet en trainer
- Individuele kosten voor buitenlandse verplaatsingen (atleet en trainer)
- Individuele medische kosten
- Tussenkost in de binnenlandse verplaatsingskosten (atleet en trainer)
- Specifieke materiaalkosten
- Tussenkost voor deelname aan internationale voorbereidingswedstrijden (atleet en trainer)

A3-atleten

- Max. 2 stages voor atleet en trainer
- Kosten voor buitenlandse verplaatsingen (atleet en trainer)
- Individuele medische kosten
- Tussenkost in de binnenlandse verplaatsingskosten (atleet en trainer)
- Specifieke materiaalkosten
- Tussenkost in deelname aan internationale voorbereidingswedstrijden (atleet en trainer)

Atleten aflossingsteams 4x100m VR & 4x400m M

Voor de aflossingsteams worden de volgende kosten gedragen:

Stagekosten

- Individuele medische kosten
- Kosten voor deelname aan buitenlandse voorbereidingswedstrijden
- Kosten voor specifieke binnenlandse trainingen
- Vergoeding en kosten trainer

BELOFTEWERKING

Afstandslopen:

Dagelijkse begeleiding van de B-en C-atleten en getalenteerde studenten in de permanente trainingscentra (Leuven, Hasselt)

Explosieve disciplines:

Begeleiding van de B- en C-atleten en getalenteerde studenten in HPC Gent, Organiseren en geven van trainingdagen in disciplinegroepen. Werking rond de 'algemene delers' van de explosieve disciplines: loopscholing, krachtraining, gewichtheffen, stabilisatie, ...

1.6.2 Stages

De volgende federale stages werden georganiseerd voor de elite-atleten en de beloftevolle jongeren :

Januari	Zuid-Afrika	A-elite explosieve disciplines	2-3 weken
Maart	Pre-paasstage TSS Herentals/Gent	LIn topsportschool en kandidaat lIn topsportschool	1week
April	Paasstage Tenerife Paasstage Portugal	Elite explosieve disciplines Elite afstandslopen - speerwerpers	2 weken - 2 weken
Juni	Pre-zomerstage TSS Hasselt/Gent	LIn topsportschool en kandidaat lIn topsportschool	1week
Juli	Bloso-centrum leeuwtjesstage	- C-atleten	1week
Juli	St. Moritz	Elite afstandslopen	3weken
Juli/augustus	Herentals/Gent	LIn topsportschool	3 daagse
November	Lanzarote/Vittel	Multidisciplinaire stage BOIC elites/Eyof	1/2weken
December	Pre-kerststage TSS	Alleen topsportschool	1 week

De volgende **vervolmakingsstages** werden georganiseerd voor alle VAL-atleten. Eliteatleten kunnen gratis deelnemen aan deze stages:

- **Krokusstage**
van woensdag 17 februari tot en met vrijdag 19 februari
te Gent (Topsportal)
- **Allerheiligenstage**
van dinsdag 2 november tot en met zaterdag 6 november
te Gent (Topsportal)
- **Kerststage**
van dinsdag 28 december tot en met donderdag 30 december
te Gent (Topsportal)

1.6.3 Buitenlandse wedstrijden

VAL-manager Marc Corstjens zorgde voor de buitenlandse contacten. Internationale elites en beloften kregen de gelegenheid om ervaring op te doen in het internationale circuit.

De federatie komt tussen in de verplaatsings- en verblijfskosten.

1.6.4 HPC/PTC Gent en Leuven

De opbouw van de PTC's voor de beloften in Leuven en Gent werd opgestart in oktober 2008. In 2009 en 2010 werd dit verder uitgebouwd. Sinds januari werd de werking van atletiek Vlaanderen ook gecentraliseerd rond Leuven naar analogie met het HPC Gent. Het High Performance Centrum in Gent kent intussen zijn 9de levensjaar.

Doelgroep: studerende elite en nationale en internationale top

Werking:

- organiseren van begeleide trainingen o.l.v. Patrick Himschoot, Philip Gilson, Rik Didden en Marlon Gevaert
- ondersteunen van individuele trainingen
- sportmedische ondersteuning
- wetenschappelijke ondersteuning

1.6.5 Medisch-wetenschappelijke begeleiding

De medisch-wetenschappelijke begeleiding van de elite atleten van de Vlaamse Atletiekliga omvat de volgende items:

- Begeleiding door federatieartsen
 - Verplicht jaarlijks onderzoek met bloedanalyse
 - Permanente bereikbaarheid
 - Dossieropvolging
- Meting van de lichaamssamenstelling
- Voedingsanamnese
- Lichaamsscreening door federale kiné's
- Mentale begeleiding
- Bewegingsanalyse
- Snelheids- en sprongmetingen
- Hypoxietraining - Acclimatisatietraining

1.6.6 Doping

De Vlaamse Gemeenschap voerde in 2010 **219 controles** (cfr. 161 in 2009, 274 in 2008) uit bij Vlaamse atleten, zowel binnen als buiten wedstrijdverband.

Bovendien worden atleten nog getest ter gelegenheid van internationale competities en enkele topatleten kregen ook nog out of competition controles van de IAAF.

Er dienden 27 atleten de whereabouts in te vullen volgens het Vlaams decreet voor medisch verantwoord sporten.

1.7 Kampioenschappen

In 2010 werd deelgenomen aan de volgende internationale kampioenschappen:

<i>Wk indoor</i>	<i>Doha Qatar</i>	<i>12-14 maart</i>
<i>EC Winter Throwing</i>	<i>ntb</i>	<i>20-21 maart</i>
<i>WK Cross</i>	<i>Bydgoszcz/POL</i>	<i>28 maart</i>
<i>EYOTrials</i>	<i>Moskou/RUS</i>	<i>21-23 mei</i>
<i>EC 10 000</i>	<i>ntb</i>	<i>5 juni</i>
<i>Europabeker</i>	<i>Budapest/HUN</i>	<i>19-20 juni</i>
<i>Europabeker Meerkampen</i>	<i>Ribeira Brava/POR</i>	<i>26-27 juni</i>
<i>WKu20</i>	<i>Moncton/CAN</i>	<i>20-25 juli</i>
<i>EK</i>	<i>Barcelona/ESP</i>	<i>27 juli – 1 augustus</i>
<i>WK ½ marathon</i>	<i>Nanning/CHN</i>	<i>16 oktober</i>
<i>EK Cross</i>	<i>Albufeira/POR</i>	<i>12 december</i>

EVALUATIE VAN DE RESULTATEN OP BASIS VAN DE EFFECTMETING

Gestelde prognose voor 2010:

2010	EK XC	WK XC	WK i	EK	WK U20		
							200
							200
							250
							100
	22		30	135	34	221	750
	44,00	0,00	60,00	337,50	34,00	475,50	

Behaalde score:

2010	EK XC	WK XC	WK i	EK	WK U20			
Schenkel	2		Berings	8	4 x 400 M	26	Gallein	5
D'Hoedt	16		Bolshakova	12	Svetlana Bolshakova	26	Vanhaeren	10
Bekele	15		4 x 400 M	28	Tia Hellebaut	20	Vanhessche	14
Bouchikhi	3				Hans Van Alphen	20		
					4 x 100 W	14		
					Nils Duerinck	10		
					Michael Bultheel	5		
					Sara Aerts	2		
					Stef Vanhaeren	2		
	36		48	125	29	238	750	67,93
	72,00	0,00	36,00	312,50	29,00	509,50		

De rood omringde cijfers geven de totaalscores weer. De uiterst rechtse cijfers (63,40 en 67,93) zijn de cijfers waar rekening wordt gehouden met het gewicht van de competities zodat we de resultaten van de competitiejaren over de jaren heen kunnen vergelijken.

We scoren hoger op het EKX en Wki dan voorspeld, lager op het EK en WKu20. In totaliteit scoren we echter hoger dan voorspeld.

De beoogde score werd op de EK niet behaald (125 punten tov prognose 135). Uit de A2-elite waren **Kevin Rans** en **Tom Goyvaerts** niet op de EK aanwezig. Uit de A3-elite waren **Cédric Van Branteghem, Hanna Mariën, Kristof Beyens, Vincent Van Ryckeghem, Barbara Maveau, Denis Goossens, Thomas Smet en Stijn Stroobants** niet individueel geselecteerd.

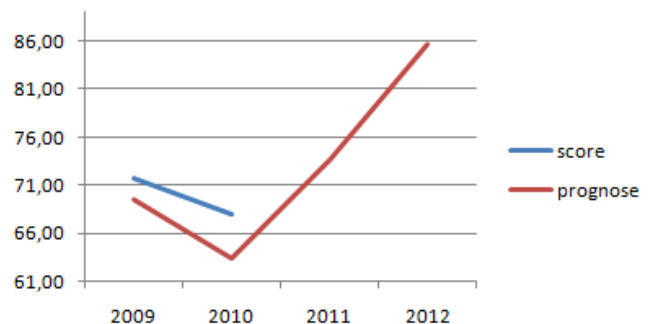
Bijgevolg konden 10 atleten individueel niet bijdragen tot de toernooiscoring.

Evolutie van de performantie-index in Olympiade:

Tabel

Performantie-index			
	score	prognose	corr
2012		85,71	
2011		73,54	
2010	67,93	63,40	1,071451
2009	71,68	69,56	1,030477

Grafiek



Halfweg de Olympiade blijven we op de ingeslagen koers van vorig jaar

Individuele doelstellingen

56% van de individuele doelstellingen wordt behaald. Van diegenen die hun doelstelling niet behalen was dit voor 48% omwille van een langdurige blessure.

2 Topsportscholen

2.1 Overzicht van de werking in 2010

2.1.1 Locaties

- KA Hasselt :
 - brede atletiekvorming in de middenschool
 - 2de – 3de graad: afstandlopen
- KA Gent
 - brede atletiekvorming in de middenschool
 - 2de – 3de graad: explosieve disciplines

2.1.2 Leerlingen

LEERLINGEN SCHOOLJAAR 2009-2010

<i>Ausloos</i>	<i>Frederik</i>	<i>DCLA</i>
<i>Bau</i>	<i>Iwein</i>	<i>FLAC</i>
<i>Beaucarne</i>	<i>Chloe</i>	<i>AZW</i>
<i>Blommaert</i>	<i>Kim</i>	<i>VOLH</i>
<i>Boone</i>	<i>Katrijn</i>	<i>HAC</i>
<i>Bruyneel</i>	<i>Els</i>	<i>HCO</i>
<i>Castele</i>	<i>Steven</i>	<i>KKS</i>
<i>Claessens</i>	<i>Eline</i>	<i>HAMM</i>
<i>Cosemans</i>	<i>Jitte</i>	<i>ACA</i>
<i>De Coninck</i>	<i>Nenah</i>	<i>KAAG</i>
<i>De Neve</i>	<i>Loes</i>	<i>VS</i>
<i>De Roissart</i>	<i>Jolien</i>	<i>DEIN</i>
<i>De Ryck</i>	<i>Aurelie</i>	<i>LYRA</i>
<i>De Vocht</i>	<i>Elien</i>	<i>AVZK</i>
<i>Debot</i>	<i>Aurelie</i>	<i>VITA</i>
<i>Depuydt</i>	<i>Orphee</i>	<i>FLAC</i>
<i>Dhont</i>	<i>Steffi</i>	<i>AVLO</i>
<i>Didden</i>	<i>Ans</i>	<i>LOOI</i>
<i>Dierick</i>	<i>Laura</i>	<i>ACW</i>
<i>Engelen</i>	<i>Matthias</i>	<i>AVT</i>
<i>Gallein</i>	<i>Sofie</i>	<i>AVR</i>
<i>Ghoos</i>	<i>Thomas</i>	<i>ACBR</i>
<i>Hermans</i>	<i>Ine</i>	<i>AVKA</i>
<i>Hofman</i>	<i>Celine</i>	<i>VS</i>
<i>Huwel</i>	<i>Klaas</i>	<i>ASVO</i>
<i>Lindemans</i>	<i>Marjolein</i>	<i>ROBA</i>
<i>Missinne</i>	<i>Sarah</i>	<i>KAAG</i>
<i>Mone</i>	<i>Jason</i>	<i>RCG</i>

<i>Ndiribe</i>	<i>Marvin</i>	<i>OB</i>
<i>Paesen</i>	<i>Inge</i>	<i>SACN</i>
<i>Reuter</i>	<i>Natan</i>	<i>VITA</i>
<i>Scheepers</i>	<i>Martijn</i>	<i>SACN</i>
<i>Stockmans</i>	<i>Ine</i>	<i>ADD</i>
<i>Stubbe</i>	<i>Louise</i>	<i>OB</i>
<i>Truyers</i>	<i>Imana</i>	<i>AVT</i>
<i>Van Brussel</i>	<i>Fien</i>	<i>HAMM</i>
<i>Van De Vijver</i>	<i>Lorenzo</i>	<i>ACBR</i>
<i>Van Den Brulle</i>	<i>Katoke</i>	<i>ALVA</i>
<i>Van hansewyck</i>	<i>Nell</i>	<i>VAC</i>
<i>Van Rymenant</i>	<i>Thomas</i>	<i>DCLA</i>
<i>Vanderlinden</i>	<i>Laurens</i>	<i>DCLA</i>
<i>Vanderveken</i>	<i>Dario</i>	<i>ROBA</i>
<i>Vangansbeke</i>	<i>Zenobie</i>	<i>KAAG</i>
<i>Vercauteren</i>	<i>Anouk</i>	<i>ZELE</i>
<i>Wyns</i>	<i>Jenna</i>	<i>VAC</i>

LEERLINGEN SCHOOLJAAR 2010-2011

<i>Ameryckx</i>	<i>Bastiaan</i>	<i>OPW</i>
<i>Bau</i>	<i>Iwein</i>	<i>FLAC</i>
<i>Beaucarne</i>	<i>Chloe</i>	<i>AZW</i>
<i>Beelen</i>	<i>Lotte</i>	<i>TACT</i>
<i>Blommaert</i>	<i>Kim</i>	<i>VOLH</i>
<i>Bruyneel</i>	<i>Els</i>	<i>HCO</i>
<i>Capiau</i>	<i>Tobias</i>	<i>VS</i>
<i>Castele</i>	<i>Steven</i>	<i>KKS</i>
<i>Claessens</i>	<i>Eline</i>	<i>HAMM</i>
<i>Cosemans</i>	<i>Jitte</i>	<i>ACA</i>
<i>Dalemans</i>	<i>Eline</i>	<i>KAAG</i>
<i>De Coninck</i>	<i>Nenah</i>	<i>KAAG</i>
<i>Depuydt</i>	<i>Orphee</i>	<i>HAC</i>
<i>De Roissart</i>	<i>Jolien</i>	<i>DEIN</i>
<i>De Vocht</i>	<i>Elien</i>	<i>AVZK</i>
<i>Dierick</i>	<i>Laura</i>	<i>ACW</i>
<i>Flossy</i>	<i>Stien</i>	<i>TACT</i>
<i>Francken</i>	<i>Sebbe</i>	<i>ESAK</i>
<i>Geuskens</i>	<i>Willem</i>	<i>LYRA</i>
<i>Hermans</i>	<i>Ine</i>	<i>AVKA</i>
<i>Hofman</i>	<i>Celine</i>	<i>VS</i>

<i>Lambeets</i>	<i>Brett</i>	<i>TACT</i>
<i>Lindemans</i>	<i>Marjolein</i>	<i>ROBA</i>
<i>Michielsen</i>	<i>Floor</i>	<i>ESAK</i>
<i>Missinne</i>	<i>Sarah</i>	<i>KAAG</i>
<i>Oulare</i>	<i>Takoba</i>	<i>AZW</i>
<i>Paesen</i>	<i>Inge</i>	<i>SACN</i>
<i>Reuter</i>	<i>Natan</i>	<i>VITA</i>
<i>Scheepers</i>	<i>Martijn</i>	<i>SACN</i>
<i>Teuchie</i>	<i>Arno</i>	<i>ADD</i>
<i>Truyers</i>	<i>Imana</i>	<i>AVT</i>
<i>Vanderlinden</i>	<i>Laurens</i>	<i>DCLA</i>
<i>Van Den Brulle</i>	<i>Katoke</i>	<i>ALVA</i>
<i>Vanderveken</i>	<i>Dario</i>	<i>ROBA</i>
<i>Vande Velde</i>	<i>Sara</i>	<i>DUFF</i>
<i>Van De Vijver</i>	<i>Lorenzo</i>	<i>ACBR</i>
<i>Van hansewyck</i>	<i>Nell</i>	<i>VAC</i>
<i>Verdonck</i>	<i>Michèle</i>	<i>AZW</i>
<i>Vincke</i>	<i>Magalie</i>	<i>HAMM</i>
<i>Wyns</i>	<i>Jenna</i>	<i>VAC</i>

2.1.3 Sporttechnische begeleiding

TRAININGSBEGELEIDING

Eerste graad – algemene vorming

Chris Van Landschoot – Trainer A
Fernando Oliva – Trainer A

Spurt-horden

Patrick Himschoot – Toptrainer

Werpen

John De Smet – Trainer A

Polstokspringen

De specifieke vorming gebeurt in het polsstokcentrum onder begeleiding van Peter Moreels – toptainer – Trainer A en Karen Pollefeyt (trainer A)

Hoogspringen

Chris Van Landschoot – Trainer A

Meerkamp

Chris Van Landschoot – Trainer A

Afstandlopen

Dirk Engelen – Trainer A, Roel Breugelmans – Trainer A

Daarnaast wordt nog samengewerkt met:

- Ludo Belmans voor de krachttrainingen voor de afstandlopers

- Leopold Van Hamme voor de specifieke verspringtrainingen voor de meerkampers

STAGES

De volgende stages worden voorzien:

Topsportschool Hasselt

Pre-Kerststage	1 week	Herentals
*Pre-Paasstage	1 week	Lanaken
*Pre-zomerstage	1 week	Vittel → in kader van culturele uitwisseling

Tijdens de maanden juli en augustus:

Opgvolgtrainingen + 3 x 3-daagse stage in Herentals

Topsportschool Gent

Pre-Kerststage	1 week	Gent
*Pre-Paasstage	1 week	Gent
*Pre-zomerstage	1 week	Gent

Tijdens de maanden juli en augustus: opvolgtrainingen en 3daagse weekstages.

Indien een federale disciplinestage of een deelname aan een stage van een eliteatleet een meerwaarde betekent voor een atleet van de 3de graad van de Topsportschool, wordt de mogelijkheid geboden om binnen het financieel mogelijke aan deze stage deel te nemen. Dit steeds in nauwe samenspraak met de lesgever van de Topsportschool.

Bv. deelname van polsstokspringers aan de stage in Formia o.l.v. Vitalyi Petrov.

* deze stages gelden tevens als selectiestages voor nieuwe kandidaten

2.1.4 Selecties – opvolging nieuwe kandidaten

Op basis van prestatiegegevens worden potentieel nieuwe kandidaten voor de Topsportschool door de federatie uitgenodigd om vanaf de maand november deel te nemen aan de trainingen van de Topsportschool op woensdagnamiddag.

Tijdens de federale talentendag van december worden de nieuwe kandidaten getest.

Tijdens de pre-Paasstages van beide scholen worden de kandidaten onderworpen aan medische tests, trainingstechnische evaluaties en mentale tests.

Kandidaat-leerlingen die niet konden deelnemen aan de pre-Paasstage krijgen nog een kans om gescreend te worden tijdens de pre-Zomerstage.

2.1.5 Medische – wetenschappelijke begeleiding

Medische screening

De medische screening gebeurt in samenspraak met de sportmedische keuringscentra.

Vanaf 2009 zal voor de Topsportschool Gent samengewerkt worden met Mens Sana, voor de Topsportschool Hasselt wordt samengewerkt met het sportmedisch centrum van de Vrije Universiteit van Brussel.

Letselpreventie en sportverzorging

TSS Hasselt - Koen MARX

Een kiné is drie maal per week aanwezig tijdens de trainingen van zowel de

eerste graad als van de tweede en derde graad. Er wordt niet enkel curatief maar ook preventief gewerkt.

TSS Gent – Saskia MEERSMAN

Een kiné is drie maal per week aanwezig voor enkel letselpreventieve behandelingen. De curatieve behandelingen gebeuren in het UZ Gent.

Daarnaast wordt in beide scholen samengewerkt met Frank Dewitte in het kader van het Dartfish project. Hieraan gekoppeld wordt bij sommige leerlingen meer specifieke aandacht besteed aan blessurepreventieve oefeningen.

Dokterbegeleiding

TSS Hasselt – dr. LIEVENS

De dokter is eenmaal per week aanwezig tijdens de trainingen om blessures op te volgen.

TSS Gent – dr. BRUGGEMAN

Vanaf 2007 wordt nauw samengewerkt met Mens Sana wat betreft blessureopvolging.

Daarnaast zijn de federatieartsen, steeds beschikbaar voor blessure-interventies.

Mentale begeleiding

TSS Hasselt – Jeroen MEGANCK

- Er wordt nauw samengewerkt met Jeroen Meganck, die in samenspraak met de lesgevers de leerlingen opvolgt en bijstuurt.

TSS Gent – Caroline JANNES

Naaste de individuele mentale begeleiding wordt ook in de TSS Gent gewerkt aan de mentale ontwikkelingslijn. De psycholoog werkt ook hier nauw samen met de lesgevers om de doelstellingen in het kader van deze ontwikkelingslijn te realiseren bij de leerlingen.

Voedingsanamnese en Vetmeting

Eénmaal per jaar, in oktober, gebeurt de voedingsanamnese door KU Leuven/Mens sana. Op basis van de gegevens worden zo nodig adviezen gegeven en wordt er bijgestuurd door de diëtist.

Voor de TSS Gent wordt naar opvolging samengewerkt met Mens sana, voor de TSS Hasselt gebeurt de opvolging door de KUL.

Tweemaal per jaar, in oktober en maart, gebeurt een vetmeting bij KUL/Mens sana

Lactaatmetingen – TSS Hasselt

Voor de afstandlopers worden drie maal per jaar lactaattests georganiseerd in samenwerking met het BOIC (Marc Goossens).

Explosiviteitstests – TSS Gent

De leerlingen worden 2 maal per jaar onderworpen aan sprongtests om de evolutie op te volgen van de explosieve kracht. Deze tests gebeuren dmv. door Mens Sana.

Tests naar “optimal load” – TSS Gent

Voor de leerlingen van de (2de en) 3de graad wordt tweemaal per jaar de “optimal load” bepaald voor de belangrijkste krachtoefeningen. Deze tests gebeuren dmv. het micro muscle lab door Patrick Himschoot.

3 Talentdetectie –en ontwikkeling

OVERZICHT VAN DE WERKING IN 2010

3.1 Talentdetectie

3.1.1 Clubs

De clubjeugdcoördinator selecteert in samenspraak met de clubtrainers de atleten met potentieel. Deze lijsten worden doorgestuurd naar de provinciale jeugdsportcoördinator.

De clubs zijn vrij om de talentdetectie in te vullen naar hun behoefte (structuur, infrastructuur,...). De testbatterij voorgesteld vanuit de federatie kan een hulpmiddel zijn.

Om de preselectie van de jeugdcoördinatie te staven met objectieve parameters en om een inschatting te krijgen van de nieuwe leden of niet wedstrijdatleten.

3.1.2 Provinciaal

In het najaar worden provinciale talentendagen georganiseerd. In elke provincie wordt in samenwerking van de provinciale comités een sessie georganiseerd naar analogie van de federale talentendag.

Doel: een groter publiek bereiken zodat zoveel mogelijk potentieel kan gevonden worden.

Meerwaarde: kleinere afstanden, lagere drempel voor de kinderen om binnen de regio deel te nemen.

Periode: 1-15 oktober

Doelgroep: gemiddeld 200 kinderen per provincie

Locaties:

Antwerpen: BLOSO Herentals

Vlaams-Brabant: Vilvoorde

Limburg: Hasselt - Kiewit

Oost-Vlaanderen: Bloso Oordegem

West- Vlaanderen: Kortrijk

De testwaarden worden gecentraliseerd bij de Vlaamse Atletiekliga. Per leeftijd en per geslacht worden de referentiewaarden geüpdatet. De clubs ontvangen een overzicht van referentiegegevens en de waarden van hun atleten, zodat bijsturing naar discipline kan gebeuren.

De betere atleten worden uitgenodigd voor screeningssessies in het kader van de Topsportschool.

3.1.3 Federaal

december : federale talentendag – Topsportthal Gent

doel: jong talent detecteren en informeren betreffende de talentbegeleiding

wie? 180 jongeren tussen 12j en 16j

De kinderen en de trainers ontvangen via de club een overzicht van de behaalde prestaties met referentiegegevens van de betrokken categorie.

De 20% besten van elke categorie worden uitgenodigd voor de screeningsessies in de Topsportscholen.

3.2 Talentontwikkeling buiten de topsportschool

Gezien niet alle talentvolle atleten instappen in de Topsportschool wordt er daarbuiten een opvolging georganiseerd die gelinkt wordt aan de werking van de Topsportscholen.

Openstellen van de trainingen van de topsportschool op woensdagnamiddag

Atleten die voldoen aan de selectienorm van de TSS worden uitgenodigd om deel te nemen aan de woensdagnamiddagssessies.

Specifieke opvolging per disciplinegroep

De disciplinegroepen werken specifiek volgens de behoefte en de mogelijkheden van de discipline een opvolgsysteem uit.

Dit zijn:

- Provinciale trainingen
- Federale talentengroepen
- Trainingsdagen in Gent
- trainingsweekends, korte binnenlandse stages per disciplinegroep
- trainingstechnische besprekingen met trainers
- ...

RESULTATEN VAN DE WERKING IN 2010

TALENTONTWIKKELING	2009	2010
Provinciale trainingen		
Aantal atleten uitgenodigd	1457	1193
Aantal atleten minstens één training	584	699
Percentage	40%	59%
Aantal atleten 2 op 3 trainingen	215	330
Percentage	15%	28%
PT Antwerpen		
Aantal trainingen georganiseerd	6	5
Aantal atleten uitgenodigd	380	315
Aantal atleten minstens één training	120	164
Percentage	32%	52%
Aantal atleten 2 op 3 trainingen	41	84
Percentage	11%	27%
PT Limburg		
Aantal trainingen georganiseerd	6	6
Aantal atleten uitgenodigd	195	158
Aantal atleten minstens één training	141	124
Percentage	72%	78%
Aantal atleten 2 op 3 trainingen	47	65
Percentage	24%	41%

<i>PT Oost-Vlaanderen</i>		
Aantal trainingen georganiseerd	5	5
Aantal atleten uitgenodigd	430	327
Aantal atleten minstens één training	151	174
Percentage	35%	53%
Aantal atleten 2 op 3 trainingen	77	96
Percentage	18%	29%
<i>PT Vlaams-Brabant</i>		
Aantal trainingen georganiseerd	4	6
Aantal atleten uitgenodigd	236	199
Aantal atleten minstens één training	71	131
Percentage	30%	66%
Aantal atleten 2 op 3 trainingen	17	32
Percentage	7%	16%
<i>PT West-Vlaanderen</i>		
Aantal trainingen georganiseerd	6	6
Aantal atleten uitgenodigd	216	194
Aantal atleten minstens één training	101	106
Percentage	47%	55%
Aantal atleten 2 op 3 trainingen	33	53
Percentage	15%	27%
<i>Federale trainingsgroep</i>		
Aantal atleten uitgenodigd	45	45
Aantal atleten aanwezig op minstens één training	41	41
Percentage	91%	91%

Tabel 6 - talentontwikkeling

FO4: Prioriteitenbeleid: seniorenwerking

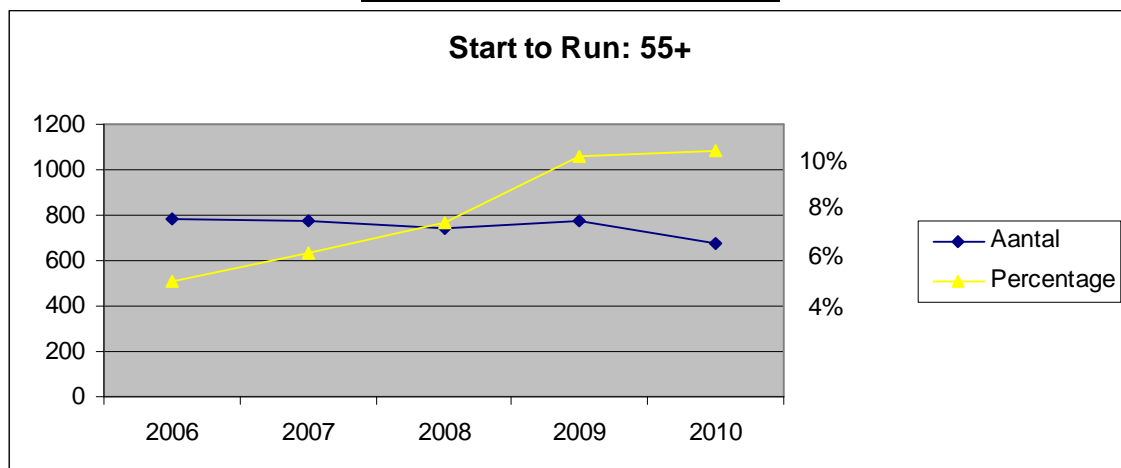
1 Doelstellingen

START TO RUN ACTIVITEITEN VOOR 55-PLUSSERS

De Vlaamse Atletiekliga zal vanaf 2009 een specifiek Start to Run aanbod voor senioren uitwerken en promoten zodat het aantal deelnemende senioren tegen 2012 verhoogt met 5%.

2 Resultaten en effectmeting

Jaar	+54 jaar	% totaal
2006	785	5.06%
2007	772	6.36%
2008	743	7.64%
2009	776	10.56%
2010	679	10.83%



Figuur 16- Start to Run 55+

In totaal namen **679** 55-plussers deel aan de Start-to-Run activiteiten in Vlaanderen.

3 Steun van de Vlaamse Overheid

De steun van de Vlaamse Overheid wordt bij alle informatiekkanalen vermeld door gebruik te maken van het logo "met steun van".

Informatiekkanalen:

- Website
- Tijdschrift "Atletiekleven"
- Wekelijkse berichten naar de verenigingen

4 Evaluatie

Er was een duidelijk dalende tendens van Senioren-deelnemers aan de Start to Run activiteiten. In 2009 en 2010 werden enkele specifieke sessies voor 55-plussers georganiseerd waardoor opnieuw méér Senioren deelnamen aan de sessies. De promotie van de specifieke Senioren-begeleiding sijnelde moeizaam door in de gemeenten en de verenigingen. Dankzij de middelen die geïnvesteerd werden via

het prioriteitenbeleid van de Vlaamse Atletiekliga, zien we dat deze leeftijdscategorie een procentueel hogere deelname heeft bereikt. Omdat er echter problemen waren met de erkenning van de Jogbegeleiders-diploma's, werd het project in het kader van het prioriteitenbeleid stopgezet. De promotie van deze doelgroep zal echter verder gestimuleerd worden via het Recreatiesportfonds.

Lijst van figuren en grafieken

Figuur 1 - evolutie verenigingsleden.....	3
Figuur 2 - evolutie aantal vergunningen	12
Figuur 3 - nieuwe aansluitingen na Start to Run	29
Figuur 4 - Start to Run per afstand	30
Figuur 5 - organisaties Start to Run	31
Figuur 6 - Start to Run 55+	32
Figuur 7 - evolutie aantal recreanten en Start to Runners	33
Figuur 8 - Start to Run per provincie.....	34
Figuur 9 - Start to Run per seizoen	35
Figuur 10 - deelname Cadetten aan meerkamp	47
Figuur 11 - aantal leden tussen 6 en 15 jaar	51
Figuur 12 - Evolutie aantal deelnemers	55
Figuur 13 - evolutie aantal deelnemende gemeenten	55
Figuur 14 - Aantal deelnemende VAL-verenigingen*	56
Figuur 15 - evolutie van het aantal deelnemers	56
Figuur 16- Start to Run 55+	93

Lijst van tabellen

Tabel 1 - voorzitters VAL	2
Tabel 2 - evolutie verenigingen en verenigingsleden	3
Tabel 3 - deelname aan Flanders Cup.....	11
Tabel 4 - evolutie aantal vergunningen per jaar.....	12
Tabel 5 - evolutie aantal recreanten en Start to Runners	33
Tabel 6 - talentontwikkeling.....	92

Lijst van bijlagen

Beleidsindicatoren

1. Diploma's clubs
2. Diploma's federatie
3. Ongevallendossiers

FO Jeugdsport

4. Wijze waarop het Jeugdsportproject voldaan heeft aan de beoordelingscriteria
5. Lijst van occasionele medewerkers opgenomen in de subsidieerbare overheadkosten FO Jeugdsport
6. Overzicht van het aantal deelnemende clubs en aantal deelnemers aan het Jeugdsportproject 2010
7. Lijst van de deelnemende clubs met per club weergave van het ontvangen subsidiebedrag
8. Kopie van de grootboekfiches waaruit blijkt dat de clubs het subsidiebedrag jeugdsport 2010 ontvangen hebben
9. Overzicht ivm. de bestedingsmogelijkheden die gebruikt werden door de clubs
10. Aanvraagdossier Jeugdsportfonds voor verenigingen
11. Reglement Jeugdsportfonds 2010

FO Prioriteitenbeleid

12. Omschrijving van de wijze waarop het project prioriteitenbeleid voldaan heeft aan de beoordelingscriteria
13. Lijst van occasionele medewerkers opgenomen in de subsidieerbare overheadkosten FO Prioriteitenbeleid
14. Overzicht van het aantal deelnemers 55-plussers per activiteit in het kader van de FO Prioriteitenbeleid 2010
15. Overzicht van de deelnemers van de eigen sportfederatie of van de aangesloten sportclubs aan de VTS-opleidingen inzake senioren sport en aan eigen georganiseerde bijscholingen

Bijlage 1

Bijlage 2

Bijlage 3

Bijlage 4

Bijlage 5

Bijlage 6

Bijlage 7

Bijlage 8

Bijlage 9

Bijlage 10

Bijlage 11

Bijlage 12

Bijlage 13

Bijlage 14

Bijlage 15